


İZMİR

2015 TURİZM RAPORU





İZMİR TURİZM RAPORU 2015

Sahibi
ETİK adına
Mehmet İşler / Y.K. Başkanı

Editör/ Araştırma
Erol Karabulut
Turizmdatabank.com

ETİK Yönetim Kurulu
MEHMET İŞLER : Y.K BAŞKANI
TÜROFED Başkan Yardımcısı
ŞİNASI AKÇAY/ BAŞKAN YRD.
UĞUR ŞAHBAZ/ BAŞKAN YRD.
BÜLENT TERCAN/ BAŞKAN YRD.
T. ÖMÜR GÖNÜLŞEN /BAŞKAN YRD.
İLTER YILMAZ/ GENEL SEKRETER
REYHAN KOÇ/ MUHASİP ÜYE
CAZİM ALAYBAŞI/ ÜYE
ADİL ÇAKIR / ÜYE
GÖKHAN ANGIN/ ÜYE
GÖKHAN SENDEL/ ÜYE
HALUK ALAY/ ÜYE
ÖZGÜR ARDİL/ ÜYE
BAHADIR ERDİN/ ÜYE
EBRU B. AKYÜREKLİ/ ÜYE
AYÇA BESLEN/ ÜYE
FUNDA ÇAM/ ÜYE
GÜLŞAH ELİKBANK/ ÜYE
ORHAN BELGE/ ÜYE
DİDEM DİRİK/ ÜYE
SERDAR DEMİR/ ÜYE
SADUN ALP/ ÜYE
HAKAN TANIK/ ÜYE

İletişim:
Cumhuriyet Bulvarı No:311
İkinci Kordon Konak / Alsancak
İzmir Türkiye

TEL: 0 232 489 47 77
FAX: 0 232 441 11 63
info@etik.org.tr
www.etik.org.tr

İÇİNDEKİLER

ÖNSÖZ-SUNUŞ	3
I. İZMİR TURİZMİNDE 2015 YILI ANALİZİ	4-14
II. ANA PAZARLARDA 2015 YILININ GÖRÜNÜMÜ	15-26
III. İZMİR'DE TURİZM YATIRIMLARI VE KONAKLAMA TESİSLERİ ENVANTERİ	27-29
IV. MÜZE VE ÖREN YERLERİ ZİYARETÇİ SAYISI VE GELİRLER	29
V. İZMİR'DE YEŞİL YILDIZLI TESİS VE İŞLETMELER	30

ÖNSÖZ

.....



İZMİR TURİZMİNİN 2015 GÖRÜNÜMÜ



İZMİR 2015 YILINI % 7,1 DÜŞÜŞLE KAPATTI GERILEME KRUVAZİYER PAZARINDAN KAYNAKLANDI



2015 yılında İzmir'e gelen yabancı ziyaretçi sayısı % 7,1 azalarak, 1 milyon 294 binden, 1 milyon 201 bine geriledi.

Havalimanı girişlerinin % 3 gelişme gösterdiği İzmir'de yaşanan gerilemenin tamamı kruvaziyer yolcu pazarındaki % 34'ü aşan kayıptan kaynaklandı.

2015 yılında İzmir'e Adnan Menderes Havalimanı'ndan yapılan yabancı ziyaretçi girişleri % 3 artarak 900 bin 115 kişiden 927 bin 343 kişiye ulaştı.

Alsancak Limanı'nda gerçekleşen toplam kruvaziyer yolcu trafiği ise % 3432 azalma ile 330 binden 217 bin dolayına indi.

İzmir'e gelen ziyaretçi sayısı

	Vatandaş Ziyaretçi	Yabancı Ziyaretçi	Toplam Ziyaretçi
2014	553.106	1.294.461	1.847.567
2015	590.631	1.201.921	1.792.552
Değişim	6,8	-7,1	-3,0

İzmir'e gelen yabancı ziyaretçiler

	2013	2014	2015	Değişim, 2014/2013	Değişim, 2015/2014
OCAK	22.929	22.213	17.851	-3,1	-19,6
ŞUBAT	18.830	29.432	25.147	56,3	-14,6
MART	46.041	36.511	36.269	-20,7	-0,7
NİSAN	94.750	98.621	71.371	4,1	-27,6
MAYIS	157.016	139.695	128.754	-11,0	-7,8
HAZİRAN	168.414	158.871	145.968	-5,7	-8,1
TEMMUZ	236.783	229.153	218.103	-3,2	-4,8
AĞUSTOS	224.245	210.341	203.095	-6,2	-3,4
EYLÜL	189.966	169.873	152.941	-10,6	-10,0
EKİM	159.901	131.250	127.756	-17,9	-2,7
KASIM	50.664	43.707	49.638	-13,7	13,6
ARALIK	37.701	24.794	25.028	-34,2	0,9
TOPLAM	1.407.240	1.294.461	1.201.921	-8,0	-7,1

Giriş yollarına göre İzmir'e gelen yabancı ziyaretçiler

	ADNAN MENDERES	ALSANCAK	ALIAĞA	ÇEŞME	DİKİLİ	FOÇA	TOPLAM
OCAK	12.734	3.462	192	1.218	245	0	17.851
ŞUBAT	20.049	3.770	267	1.060	1	0	25.147
MART	32.694	260	282	3.029	4	0	36.269
NİSAN	50.644	15.648	241	2.584	2.254	0	71.371
MAYIS	98.735	25.595	262	4.155	6	1	128.754
HAZİRAN	112.330	28.557	299	3.504	1.278	0	145.968
TEMMUZ	178.125	31.967	218	7.737	51	5	218.103
AĞUSTOS	167.039	23.114	191	12.747	1	3	203.095
EYLÜL	114.082	31.857	221	6.778	2	1	152.941
EKİM	91.496	32.790	191	3.235	44	0	127.756
KASIM	27.579	19.947	275	1.832	5	0	49.638
ARALIK	21.836	881	1.063	1.244	3	1	25.028
TOPLAM	927.343	217.848	3.702	49.123	3.894	11	1.201.921

Kruvaziyer pazarında düşüş sürüyor

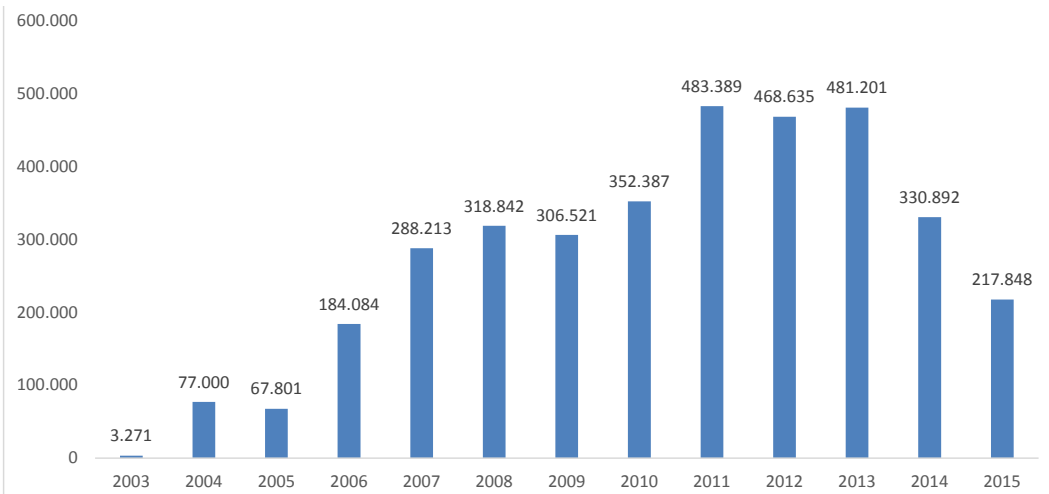
İzmir'in toplam turist sayısındaki düşüşün ana nedeni, küresel bazda da yavaşlama gösteren kruvaziyer yolcu trafiği oldu.

Öyle ki son 3 dönemdir, kruvaziyerlerle İzmir'e gelen yabancı ziyaretçi sayısı % 55 dolayında azalarak 481'den 217 bine kadar düştü.

Öte yandan kente gelen kruvaziyerlerin sefer sayıları da ciddi bicinde azaldı. 2011-2012 döneminde 286'ya kadar çıkan sefer sayısı son 3 yılda 114'e kadar düşüş gösterdi.

İzmir'e kruvaziyerle gelen yabancı ziyaretçiler

	2013	2014	2015	Değişim, 2014/13	Değişim, 2015/14
OCAK	11.036	7.140	3.462	-35,3	-51,5
ŞUBAT	2.527	8.023	3.770	217,5	-53,0
MART	12.230	5.734	260	-53,1	-95,5
NİSAN	40.285	34.426	15.648	-14,5	-54,5
MAYIS	56.061	41.813	25.595	-25,4	-38,8
HAZİRAN	43.201	34.782	28.557	-19,5	-17,9
TEMMUZ	76.393	49.422	31.967	-35,3	-35,3
AĞUSTOS	63.689	35.148	23.114	-44,8	-34,2
EYLÜL	62.147	41.632	31.857	-33,0	-23,5
EKİM	77.554	49.149	32.790	-36,6	-33,3
KASIM	28.292	19.959	19.947	-29,5	-0,1
ARALIK	7.786	3.664	881	-52,9	-76,0
TOPLAM	481.201	330.892	217.848	-31,2	-34,2



İZMİR'E GELEN YABANCI ZİYARETÇİLER-TOPLAM

	2014	2015	DEĞİŞİM
ALMANYA	338.779	348.043	2,7
İNGİLTERE	103.701	91.321	-11,9
FRANSA	128.124	90.330	-29,5
HOLLANDA	90.145	86.163	-4,4
İTALYA	128.094	71.784	-44,0
BELÇİKA	67.365	56.909	-15,5
İRAN	40.785	55.922	37,1
YUNANİSTAN	36.280	33.407	-7,9
İRLANDA	31.796	29.475	-7,3
POLONYA	28.695	29.388	2,4
İSVİÇRE	28.002	28.382	1,4
İSVEÇ	18.005	22.949	27,5
AVUSTURYA	24.607	22.935	-6,8
SURİYE	974	19.612	1913,6
BELARUS	27.627	19.038	-31,1
K.K.T.C.	18.641	18.044	-3,2
A.B.D.	18.864	17.236	-8,6
RUSYA FED.	29.864	14.535	-51,3
DANİMARKA	11.014	13.745	24,8
İSPANYA	13.720	11.598	-15,5
ÇEK CUM.	6.219	9.563	53,8
SLOVAKYA	2.984	9.334	212,8
AVUSTRALYA	6.735	8.451	25,5
NORVEÇ	8.527	5.489	-35,6
AZERBAYCAN	4.850	4.817	-0,7
G. KORE	6.428	4.395	-31,6
PORTEKİZ	3.968	4.341	9,4
BREZİLYA	3.786	4.321	14,1
BULGARİSTAN	4.112	4.237	3,0
KANADA	5.359	4.195	-21,7
LÜBNAN	854	4.170	388,3
FİNLANDİYA	4.336	4.160	-4,1
MACARİSTAN	1.901	4.088	115,0
ÇİN HALK CUM.	3.244	4.054	25,0
UKRAYNA	2.632	2.804	6,5
ROMANYA	2.484	2.779	11,9
JAPONYA	2.863	2.730	-4,6
ARJANTİN	1.835	2.285	24,5
MEKSIKA	2.439	2.084	-14,6
HİNDİSTAN	956	2.001	109,3
FİLİPİNLER	1.289	1.953	51,5
GÜNEY AFRIKA	1.987	1.896	-4,6
SLOVENYA	2.113	1.700	-19,5

İZMİR'E GELEN YABANCI ZİYARETÇİLER-TOPLAM

	2014	2015	DEĞİŞİM
HIRVATİSTAN	1.554	1.454	-6,4
İSRAİL	678	1.299	91,6
FAS	1.355	1.268	-6,4
GÜRCİSTAN	1.397	1.165	-16,6
LİTVANYA	969	1.164	20,1
G. KIBRIS RUM	2.885	1.011	-65,0
KUVEYT	138	1.001	625,4
ŞİLİ	683	993	45,4
YENİ ZELANDA	938	883	-5,9
MİLLİYETSİZ	1.081	831	-23,1
LÜKSEMBURG	1.546	762	-50,7
BOSNA HERSEK	540	681	26,1
TUNUS	608	578	-4,9
LETONYA	415	571	37,6
MAKEDONYA	446	560	25,6
ARNAVUTLUK	728	531	-27,1
KOSOVA	396	505	27,5
KAZAKİSTAN	359	453	26,2
KOLOMBİYA	458	441	-3,7
ENDONEZYA	276	364	31,9
CEZAYİR	620	346	-44,2
KIRGIZİSTAN	88	341	287,5
TAYLAND	224	291	29,9
MOLDOVA CUM.	295	263	-10,8
ESTONYA	372	257	-30,9
MALTA	478	253	-47,1
VENEZÜELLA	294	223	-24,1
MALEZYA	344	221	-35,8
SİNGAPUR	163	213	30,7
IRAK	357	194	-45,7
MISIR	346	194	-43,9
ÜRDÜN	101	180	78,2
ERMENİSTAN	154	160	3,9
PAKİSTAN	111	153	37,8
İZLANDA	115	143	24,3
KARADAĞ	262	137	-47,7
LİBYA	79	125	58,2
TÜRKMENİSTAN	97	99	2,1
ÖZBEKİSTAN	107	83	-22,4
B.A.EMİRLİĞİ	35	82	134,3
S.ARABİSTAN	166	78	-53,0
BAHREYN	29	44	51,7
TACİKİSTAN	40	37	-7,5
YEMEN	16	30	87,5
BANGLADEŞ	18	29	61,1

İZMİR'E GELEN YABANCI ZİYARETÇİLER-ADNAN MENDERES

	2014	2015	DEĞİŞİM
ALMANYA	296.879	318.519	7,3
HOLLANDA	83.745	81.984	-2,1
İNGİLTERE	86.024	77.708	-9,7
FRANSA	86.207	72.073	-16,4
İRAN	40.661	55.221	35,8
BELÇİKA	62.043	52.918	-14,7
İRLANDA	29.252	27.672	-5,4
POLONYA	26.103	26.817	2,7
SURİYE	512	19.239	3657,6
BELARUS	27.475	18.931	-31,1
İSVEÇ	14.699	18.315	24,6
K.K.T.C.	18.213	17.616	-3,3
İSVİÇRE	13.113	16.634	26,9
AVUSTURYA	14.223	14.908	4,8
RUSYA FED.	26.735	12.792	-52,2
DANİMARKA	9.334	11.920	27,7
YUNANİSTAN	6.578	8.521	29,5
SLOVAKYA	2.344	8.477	261,6
ÇEK CUM.	5.440	7.919	45,6
İTALYA	7.907	7.445	-5,8
A.B.D.	5.714	6.191	8,3
AZERBAYCAN	4.632	4.676	0,9
FİNLANDİYA	3.898	3.960	1,6
NORVEÇ	4.969	3.864	-22,2
LÜBNAN	183	3.794	1973,2
BULGARİSTAN	1.867	2.272	21,7
MACARİSTAN	495	1.651	233,5
KANADA	1.157	1.543	33,4
UKRAYNA	985	1.308	32,8
İSPANYA	1.275	1.213	-4,9
ROMANYA	841	1.085	29,0
G. KORE	404	1.036	156,4
GÜRCİSTAN	1.199	961	-19,8
KUVEYT	58	949	1536,2
LİTVANYA	718	936	30,4
AVUSTRALYA	871	913	4,8
ÇİN HALK CUM.	460	830	80,4
MİLLİYETSİZ	1.074	819	-23,7
PORTEKİZ	875	722	-17,5
FAS	704	716	1,7
HİNDİSTAN	269	637	136,8
LÜKSEMBURG	1.086	612	-43,6
SİRBİSTAN	459	575	25,3

İZMİR'E GELEN YABANCI ZİYARETÇİLER-ADNAN MENDERES

	2014	2015	DEĞİŞİM
BREZİLYA	523	567	8,4
BOSNA HERSEK	402	511	27,1
KOSOVA	380	501	31,8
MAKEDONYA	387	472	22,0
KAZAKİSTAN	296	427	44,3
G. KIBRIS RUM YÖN.	494	423	-14,4
HIRVATİSTAN	355	381	7,3
TAYVAN	210	360	71,4
FİLİPİNLER	294	343	16,7
KIRGIZİSTAN	72	323	348,6
LETONYA	265	311	17,4
JAPONYA	341	304	-10,9
CEZAYİR	366	293	-19,9
TUNUS	188	289	53,7
SLOVENYA	178	270	51,7
MEKSİKA	224	229	2,2
YENİ ZELLANDA	193	224	16,1
ESTONYA	293	203	-30,7
ARJANTİN	65	185	184,6
KÜBA	10	181	1710,0
IRAK	332	179	-46,1
TAYLAND	121	162	33,9
ÜRDÜN	58	161	177,6
KOLOMBİYA	97	153	57,7
GÜNEY AFRİKA CUM.	139	150	7,9
MOLDOVA CUM.	144	149	3,5
ERMENİSTAN	104	147	41,3
ARNAVUTLUK	99	139	40,4
MALEZYA	95	138	45,3
İZLANDA	81	123	51,9
GABON	2	116	5700,0
ENDONEZYA	65	104	60,0
İSRAİL	129	101	-21,7
LİBYA	57	101	77,2
AFGANİSTAN	81	92	13,6
SİNGAPUR	86	89	3,5
TÜRKMENİSTAN	94	89	-5,3
PAKİSTAN	69	86	24,6
MISIR	26	81	211,5
LIECHTENSTEIN	65	73	12,3
ŞİLİ	60	67	11,7
ÖZBEKİSTAN	57	63	10,5
HONG KONG	22	61	177,3
YENİ KALEDONYA	0	60	
PERU	33	59	78,8
KAMERUN	4	58	1350,0
DİĞER	779	853	9,4
TOPLAM	900.115	927.343	3,0

İZMİR'E GELEN YABANCI ZİYARETÇİLER-ALSANCAK LIMANI

	2014	2015	DEĞİŞİM
İTALYA	118.911	63.134	-46,9
ALMANYA	38.433	25.356	-34,0
FRANSA	40.403	16.602	-58,9
İNGİLTERE	15.885	11.778	-25,9
İSVİÇRE	14.424	11.293	-21,7
İSPANYA	11.564	9.351	-19,1
AVUSTURYA	10.007	7.755	-22,5
AVUSTRALYA	4.604	6.333	37,6
A.B.D.	8.451	6.218	-26,4
İSVEÇ	3.037	4.441	46,2
BREZİLYA	3.021	3.571	18,2
BELÇİKA	4.824	3.460	-28,3
PORTEKİZ	2.934	3.385	15,4
HOLLANDA	5.496	3.384	-38,4
ÇİN HALK CUM.	2.692	3.069	14,0
MACARİSTAN	1.351	2.350	73,9
JAPONYA	2.378	2.312	-2,8
ARJANTİN	1.679	1.945	15,8
KANADA	3.325	1.930	-42,0
POLONYA	1.815	1.863	2,6
MEKSİKA	2.076	1.773	-14,6
İRLANDA	2.460	1.715	-30,3
GÜNEY AFRİKA CUM.	1.659	1.698	2,4
DANİMARKA	1.536	1.633	6,3
ÇEK CUM.	724	1.593	120,0
NORVEÇ	3.013	1.426	-52,7
SLOVENYA	1.907	1.404	-26,4
ROMANYA	1.309	1.403	7,2
RUSYA FED.	2.595	1.272	-51,0
İSRAİL	471	969	105,7
HIRVATİSTAN	1.096	909	-17,1
HİNDİSTAN	431	887	105,8
ŞİLİ	574	871	51,7
SLOVAKYA	619	799	29,1
UKRAYNA	839	775	-7,6
İRAN	56	648	1057,1
BULGARİSTAN	836	617	-26,2
G. KORE	508	562	10,6
YENİ ZELANDA	606	536	-11,6
HONG KONG	508	514	1,2
FAS	599	482	-19,5
G. KIBRIS RUM YÖN.	1.392	430	-69,1
YUNANİSTAN	1.052	415	-60,6
LÜBNAN	629	348	-44,7

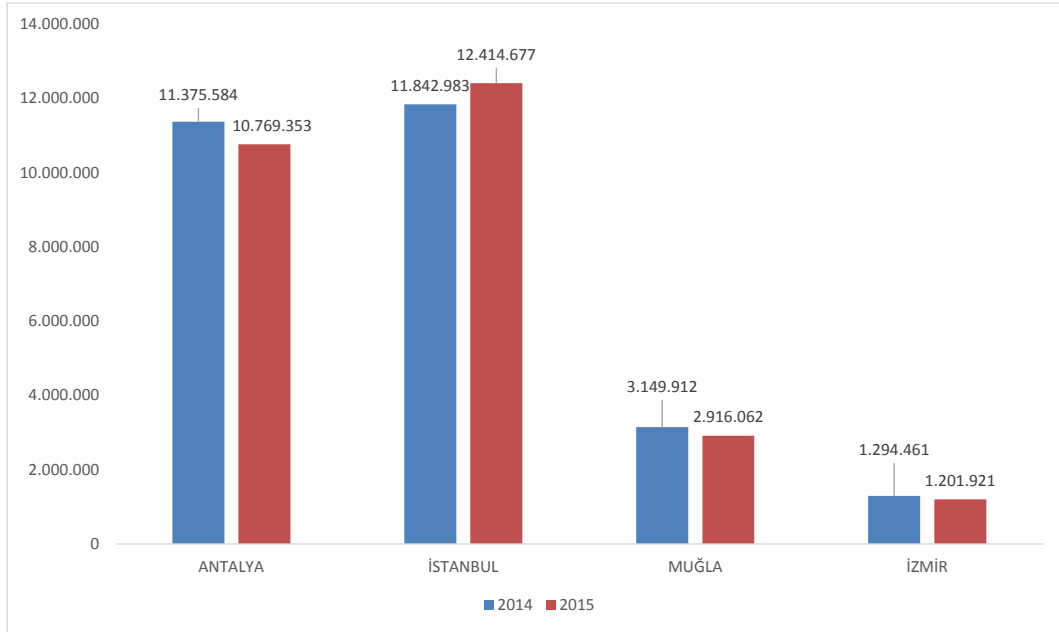
İZMİR'E GELEN YABANCI ZİYARETÇİLER-ALSANCAK LIMANI

	2014	2015	DEĞİŞİM
FİLİPİNLER	299	277	-7,4
TUNUS	414	251	-39,4
MALTA	450	235	-47,8
KOLOMBİYA	324	232	-28,4
VENEZÜELLA	247	176	-28,7
ARNAVUTLUK	226	156	-31,0
TAYVAN	430	153	-64,4
LİTVANYA	201	152	-24,4
SİRBİSTAN	179	137	-23,5
URUGUAY	120	131	9,2
LÜKSEMBURG	449	128	-71,5
BOSNA HERSEK	105	124	18,1
LETONYA	106	119	12,3
FİNLANDİYA	342	118	-65,5
SİNGAPUR	64	108	68,8
TAYLAND	79	107	35,4
EKVADOR	181	104	-42,5
K.K.T.C.	116	100	-13,8
KOSTA RİKA	80	100	25,0
MISIR	234	78	-66,7
B.A.EMİRLİĞİ	28	77	175,0
MOLDOVA CUM.	115	76	-33,9
BELARUS (B. RUSYA)	103	72	-30,1
BOLİVYA	23	69	200,0
AZERBAYCAN	103	67	-35,0
MALEZYA	233	62	-73,4
VIETNAM	23	62	169,6
KARADAĞ	201	61	-69,7
PAKİSTAN	14	61	335,7
PERU	126	61	-51,6
HONDURAS	7	57	714,3
ENDONEZYA	83	53	-36,1
MAKEDONYA	22	53	140,9
GÜRCİSTAN	72	47	-34,7
SURİYE	27	46	70,4
DOMİNİK	32	45	40,6
KUVEYT	74	45	-39,2
PANAMA	39	43	10,3
CEZAYİR	251	41	-83,7
MAURITIUS	5	38	660,0
SAN MARINO	41	32	-22,0
ESTONYA	48	27	-43,8
S.ARABİSTAN	125	27	-78,4
BAHREYN	17	26	52,9
PARAGUAY	29	25	-13,8
DİĞER	1.676	380	-77,3
TOPLAM	330.892	217.848	-34,2

Turistik merkezlere gelen yabancı ziyaretçi sayısı

İLLER	2012	2013	Değişim
ANTALYA	11.375.584	10.769.353	-5,33
İSTANBUL	11.842.983	12.414.677	4,83
MUĞLA	3.149.912	2.916.062	-7,42
İZMİR	1.294.461	1.201.921	-7,15

Turistik merkezlere gelen yabancı ziyaretçi sayısı



ANA PAZARLARDA DURUM

Almanya Pazarı

İzmir'in en büyük turist kaynağı olan Almanya, 2015 yılında % 2,7 gelişme göstererek 338 bin kişiden 348 bin kişiye ulaştı.

Gelen turistlerin % 91'inin havalimanını tercih ettiği pazarda, Adnan Menderes'ten yapılan girişler % 7,3 arttığı görülüyor ki, bu oran pazarın gerçek büyümesi olarak kabul edilebilir.

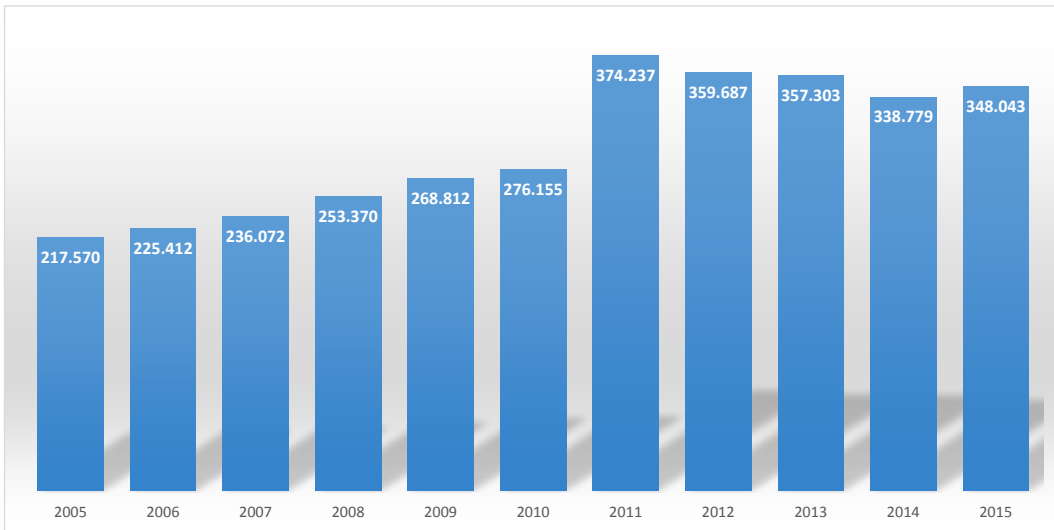
Almanya'dan kruvaziyerlerle Alsancak Limanı'nda yaratılan toplam trafik ise % 34 azalarak 38 binden 25 bine indi.

Son 10 yılda Alman pazarı

İzmir 10 yıl önce Almanya'dan 225 bin dolayında turist çekiyordu. Bu seviye, kruvaziyer pazarının da zirve yaptığı 2011 yılında 374 bin kişi ile en tepe noktasına ulaşmıştı.

Son 4 yılda ise Almanya'dan gelenlerin sayısı 2011 tepe noktasına göre % 7 azalarak 348 bin bandına geriledi.

Almanya'dan gelen ziyaretçiler



ANA PAZARLARDA DURUM

İ t a l y a P a z a r ı

3 yıl öncesine kadar İzmir'in en büyük ikinci turist kaynağı olan İtalya pazarı ciddi oranda kan kaybediyor. Pazardan gelenlerin sayısı 2015 yılında % 44 daralma göstererek 128 binden 71 bin kişiye düştü.

Gelen turistlerin % 87'sinin Alsancak Limanı'nı kullandığı pazarda geçen yıl % 46 gerileme yaşandı. Öte yandan çok düşük olan havalimanı girişleri ise 2015'te % 5,8 azalışla 7,4 bin dolayına indi.

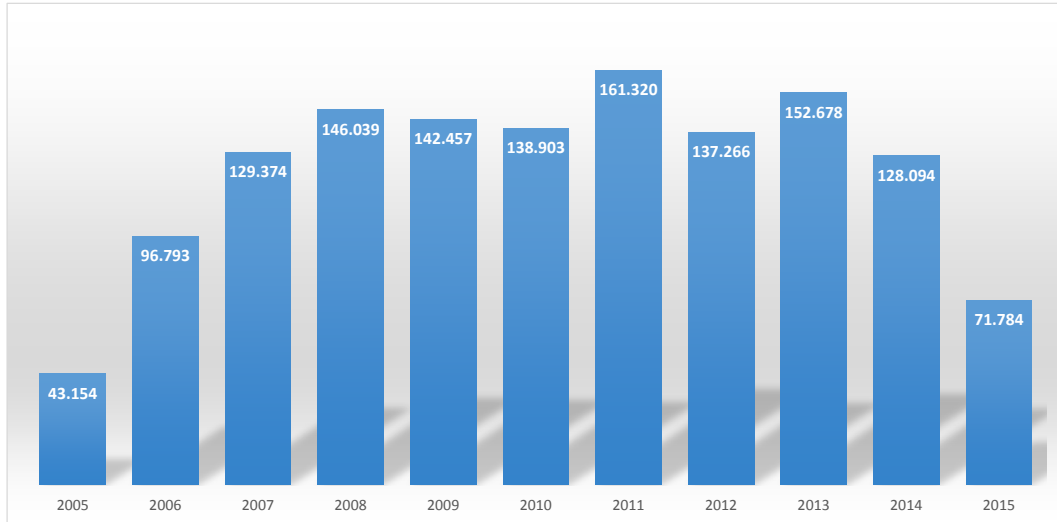
İtalya pazarı İzmir bölgesi için günlük giriş-çıkışları en yüksek seviyede olan ülke konumundadır.

Son 10 yılda İtalya pazarı

İzmir 10 yıl önce İtalya'dan 43 bin dolayında turist çekiyordu. Bu seviye, kruvaziyer pazarının da zirve yaptığı 2011 yılında 161 bin kişi ile en yüksek noktasına ulaşmıştı.

2012'den sonra 2013 yılında artışa geçen pazar, 2014 ve 2015'te ciddi daralma yaşadı.

İtalya'dan gelen ziyaretçiler



ANA PAZARLARDA DURUM

İngiltere Pazarı

İzmir'in 2015 yılında gerileme yaşadığı pazardan biri de İngiltere oldu. 12 aylık dönemde İngiltere'den gelenlerin sayısı % 11,9 düşüşle 103 binden 91 bin seviyesine geriledi.

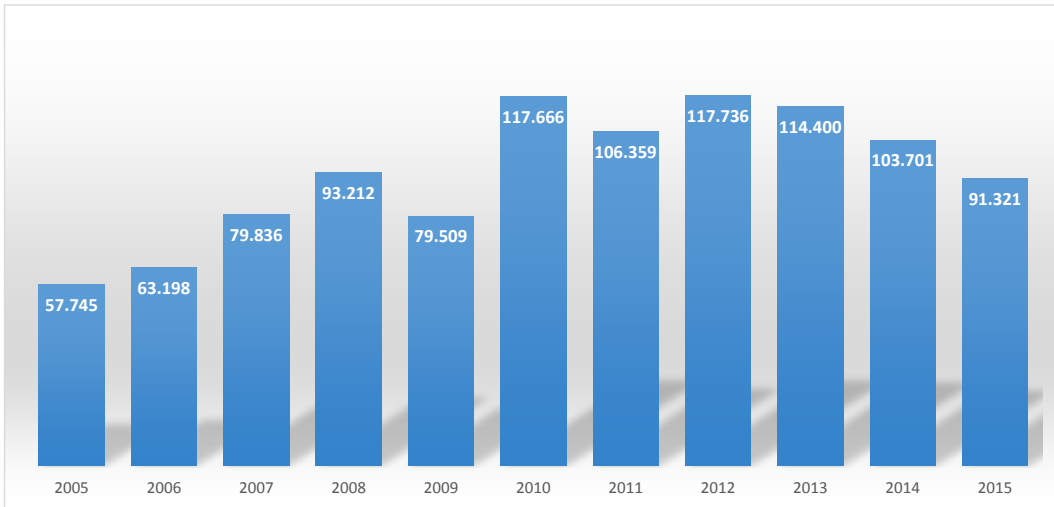
İngiltere'den gelenlerin % 85'lik kısmı İzmir'e Adnan Menderes'ten giriş yaparken % 13'lük kesim de Alsancak Limanı'ndan giriş-çıkış yaptı.

Adnan Menderes'ten giriş yapan İngiliz sayısı % 9,7 gerileme ile 86 binden 77 bine düşerken, Alsancak Limanı trafiği de 15 binden 11 seviyesine indi.

Son 10 yılda İngiltere pazarı

İzmir 10 yıl önce İngiltere pazarından 57 bin dolayında ziyaretçi çekiyordu. Bu seviye 2012 yılına kadar iki yılda bir artış-düşüş şeklinde bir eğilim gösterdi. Pazar rekor seviyeye 2012'deki 117 bin ziyaretçi girişi ile ulaştı. 2012'den beri düşüş gösteren pazar 2015'te 91 bine kadar geriledi.

İngiltere'den gelen ziyaretçiler



ANA PAZARLARDA DURUM

Fransa Pazarı

İzmir'in ana turist kaynağı pazarlarından olan Fransa 2015 yılında % 30'a yakın bir seviyede ciddi bir gerileme gösterdi. 12 aylık dönemde Fransa'dan gelenlerin sayısı % 29,5 düşüyle 128 binden 90 bin seviyesine kadar geriledi.

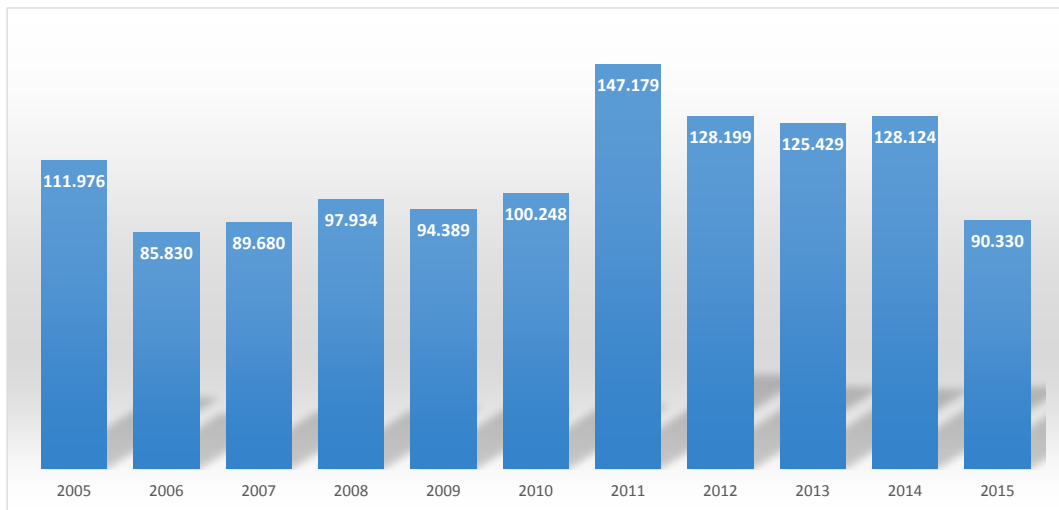
Fransa'dan gelenlerin % 80'lik kısmı İzmir'e Adnan Menderes'ten giriş yaparken % 18'lik kesim de Alsancak Limanı'ndan giriş-çıkış yaptı.

Adnan Menderes'ten giriş yapan Fransız sayısı % 16,4 gerileme ile 86 binden 72 bine düşerken, Alsancak Limanı trafiği de % 58 azalma ile 40 binden 16 seviyesine indi.

Son 10 yılda Fransa pazarı

İzmir 10 yıl önce Fransa'dan 111 bin dolayında ziyaretçi çekiyordu. Bu seviye 2011 yılına kadar inişli çıkışlı bir seyir izledi. 2011'te 147 bin kişi ile rekor seviyeye ulaşan Fransa pazarı, 2015 yılına kadar 125 binde tutundu ancak 2015'te 90 bin düzeyine düştü.

Fransa'dan gelen ziyaretçiler



ANA PAZARLARDA DURUM

Hollanda Pazarı

İzmir'in en büyük 5 turist kaynağı pazarlarından biri olan Hollanda 2015 yılında, diğer ana ülkelere göre daha ılımlı bir gerileme yaşadı. 12 aylık dönemde Hollanda'dan gelen ziyaretçi sayısı % 4,4 düşüşle 90 binden 86 bin seviyesine geriledi.

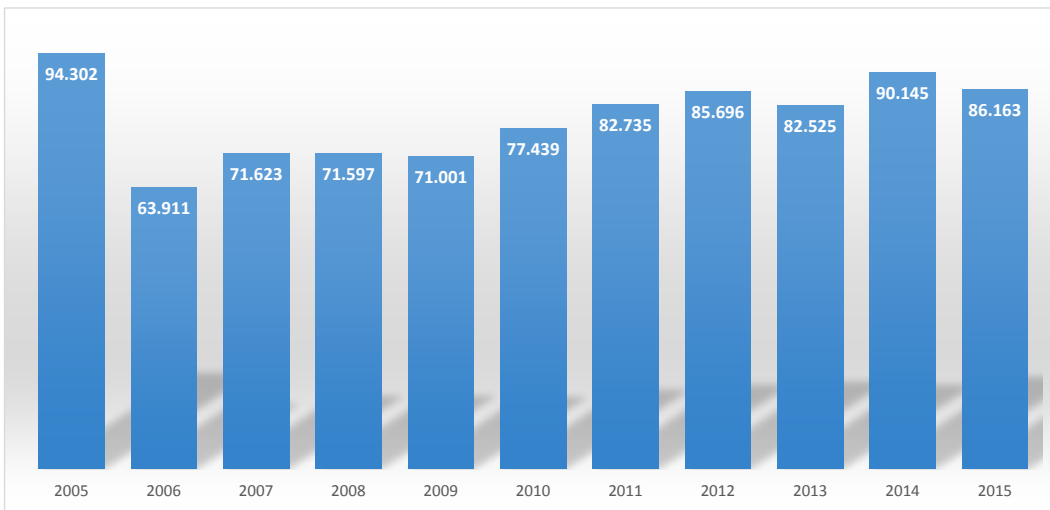
Hollanda'dan gelenlerin % 95'lik kısmı İzmir'e Adnan Menderes'ten giriş yaparken % 4'lük kesim de Alsancak Limanı'ndan giriş-çıkış yaptı.

Adnan Menderes'ten giriş yapan Hollandalı sayısı % 2,1 gerileme ile 83 binden 81 bine düşerken, Alsancak Limanı trafiği de % 38 azalma ile 5,4 binden 3,3 seviyesine indi.

Son 10 yılda Hollanda pazarı

Hollanda pazarından İzmir'e 10 yıl önce gelen Hollandalı sayısı 94 bin dolayında idi. Sonraki 5 yılda ilkin 70-71 bin seviyesine, 2013'e kadar da 82-83 bin seviyesine oturan ziyaretçi sayısı 2014'te 90 bini yakalamıştı. Pazar 2015'te yeniden düşüşle 86 bine kadar güç kaybetti

Hollanda'dan gelen ziyaretçiler



ANA PAZARLARDA DURUM

Belçika Pazarı

İzmir'e Belçika pazarından gelen yabancı ziyaretçi sayısı 2015 yılında % 15,5 düşerek 67 binden 57 bine geriledi.

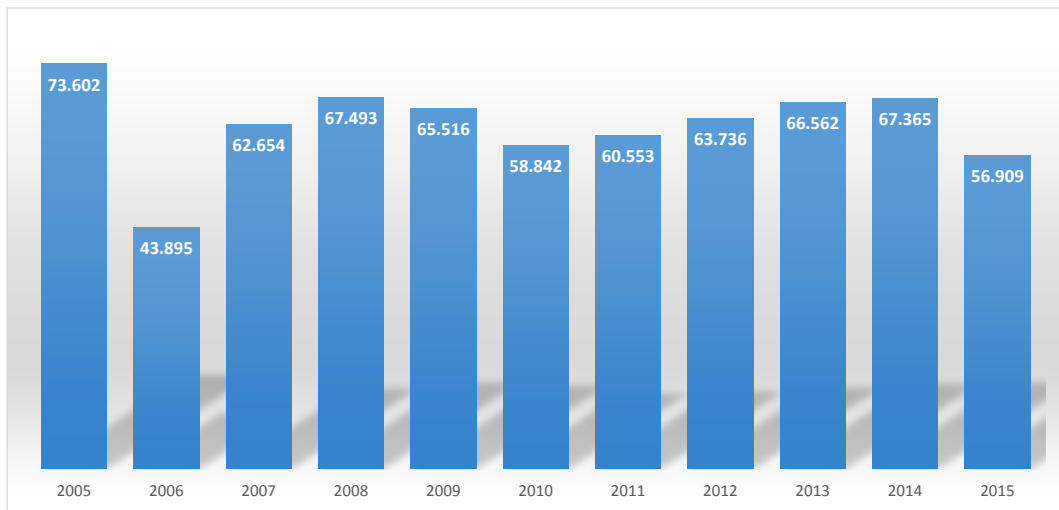
Belçika'dan gelenlerin % 93'lük kısmı İzmir'e Adnan Menderes'ten giriş yaparken % 6'lık kesim de Alsancak Limanı'ndan giriş-çıkış yaptı.

Adnan Menderes'ten giriş yapan Belçikalı sayısı % 14,7 gerileme ile 62 binden 52 bine düşerken, Alsancak Limanı trafiği de % 28 azalma ile 4,8 binden 3,4 seviyesine indi.

Son 10 yılda Belçika pazarı

Belçika pazarı da 10 yıl öncesinin halen altında seyre sahip olan ülkeler arasında yer alıyor. İzmir'e 10 yıl önce gelen Belçikalı sayısı 73 bin dolayında idi. 2010 yılına kadar sürekli düşüş eğilimi gösteren pazar, 2014 yılı sonuna kadar yükselişe geçerek 67 bin ziyaretçiye ulaştı. Pazar 2015 yılında ise ani bir düşüşle 57 bin bandının altına geriledi.

Belçika'dan gelen ziyaretçiler



ANA PAZARLARDA DURUM

İ r a n P a z a r ı

İzmir'in son yıllarda gelişme gösterdiği pazarlar arasında yerini alan İran, kısa sürede 2 kata yakın bir büyüme gösterdi. Son yıllarda ılımlı olsa da İzmir için artış kaydeden nadir pazar arasında yerini alan ülkeden gelen yabancı ziyaretçi sayısı 2015 yılında % 37 artışla 40 binden 56 bine seviyesine çıktı.

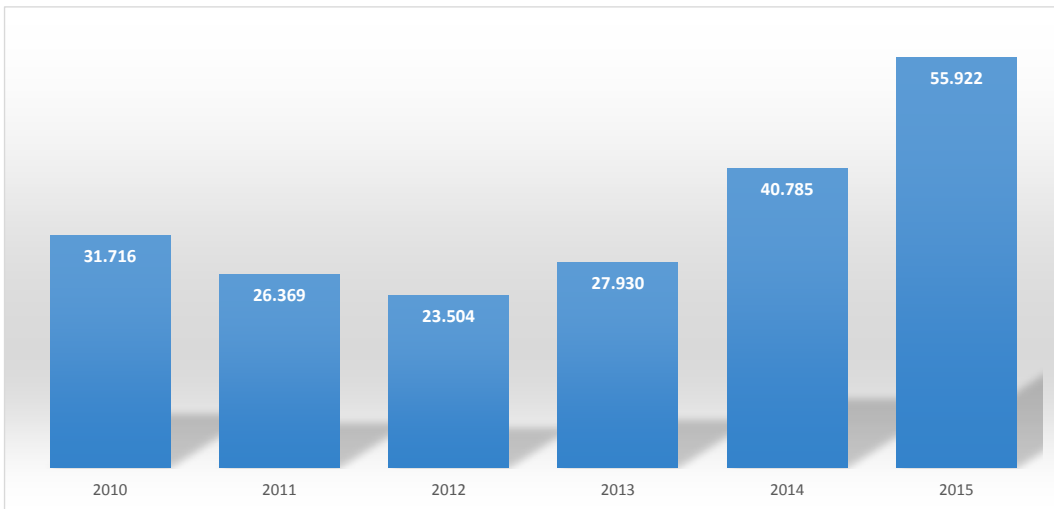
İran'dan gelenlerin % 98'lik kısmı İzmir'e Adnan Menderes'ten giriş yaparken % 1,2'lik kesim de Alsancak Limanı'ndan giriş-çıkış yaptı.

Adnan Menderes'ten giriş yapan İranlı turist sayısı % 35,8 artışla 40 binden 55 bine çıkarken, Alsancak Limanı trafiği çok az olsa da 10 kata yakın gelişim gösterdi.

Son yıllarda İran pazarı

Son yılların artışta olan pazarı İran'dan gelenlerin sayısı 25-30 bin bandından 55 bin bandının üzerine çıktı. Pazardaki ivme özellikle son 5 yılda daha belirgin hale geldi. 2011-2013 döneminde 25 bin bandına oturan ziyaretçi sayısı 2014'te 40 bin, 2015'te de 55 binin üzerine çıkmayı başardı.

İ r a n ' d a n g e l e n z i y a r e t ç i l e r



ANA PAZARLARDA DURUM

Yunanistan Pazarı

Son yıllarda dalgalanma gösteren pazarlardan biri de Yunanistan. İzmir ile olan tarihi bağları ve coğrafi içiçelik özellikleri olan ülkeden gelen yabancı ziyaretçi sayısı 2015 yılında % 7,9 gerileme ile 36 binden 33 bine indi.

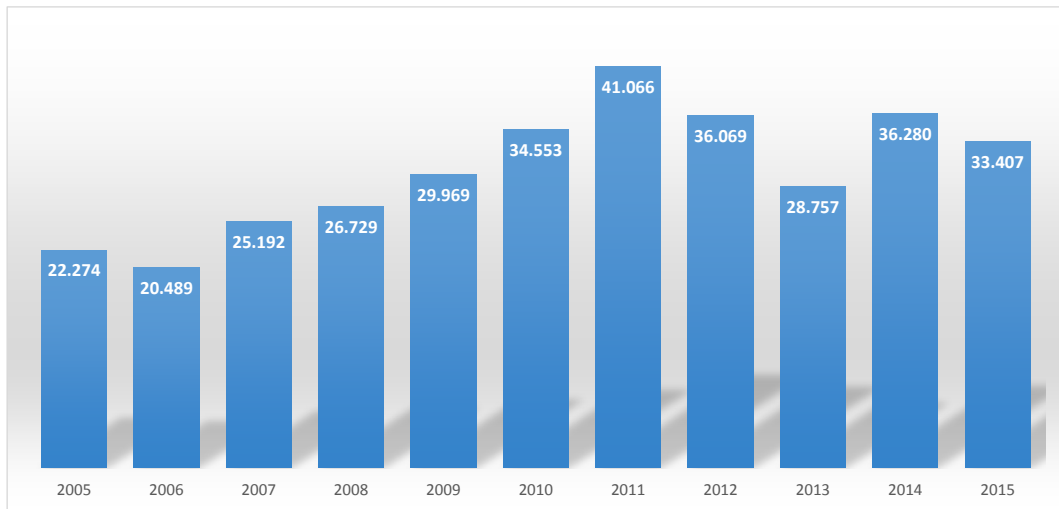
Yunanistan'dan gelenlerin % 25,5'lik kısmı İzmir'e Adnan Menderes'ten giriş yaparken % 1,2'lik kesim de Alsancak Limanı'ndan giriş-çıkış yaptı. Geri kalan girişler ise denizyolu ile yapılan günübirlik trafikten oluşuyor.

Adnan Menderes'ten giriş yapan Yunanlı turist sayısı % 29,5 artışla 6,5 binden 8,5 bine çıktı.

Son Yunanistan pazarı

Yunanistan'dan gelen ziyaretçi sayısı 10 yıl öncesince 20 bin dolaylarında idi. İlerleyen zamanlarda sürekli büyüme kaydeden girişler 2011 yılında zirve yaparak 41 binin üzerine çıktı. Ardından düşüşe geçen pazar, 28 ila 33 bin bandında aşağı yukarı hareketlilik gösterdi.

Yunanistan'dan gelen ziyaretçiler



ANA PAZARLARDA DURUM

Polonya Pazarı

İzmir için son 5 yılda ciddi ivme kazanan pazarlardan biri de Polonya oldu. Bu ülkeden İzmir'e gelen ziyaretçi sayısı 2015 yılında % 2,4 artışla 28,6 binden 29,3 bine çıktı.

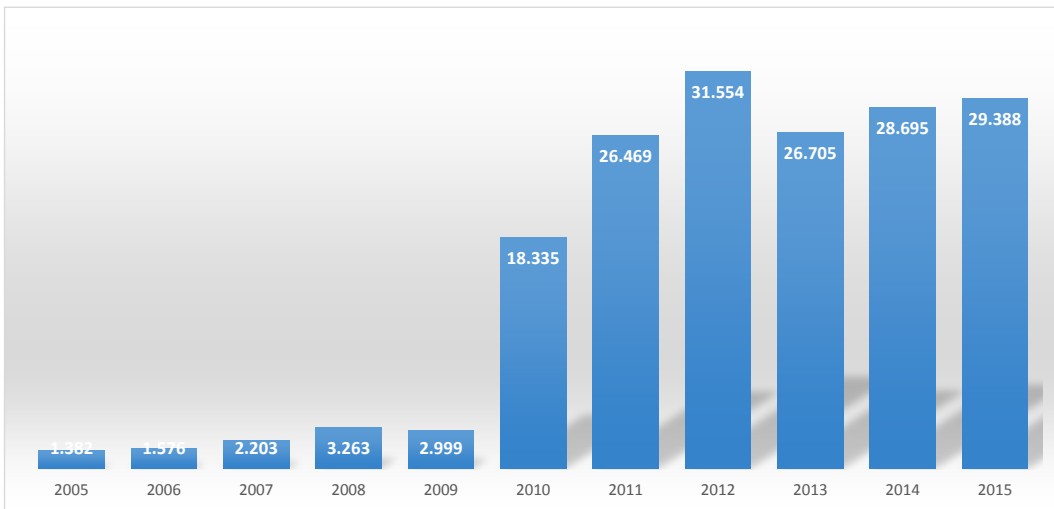
Polonya'dan gelenlerin % 91'lik kısmı İzmir'e Adnan Menderes'ten giriş yaparken % 6,3'lük kesim de Alsancak Limanı'ndan giriş-çıkış yaptı.

Adnan Menderes'ten giriş yapan Polonyalı ziyaretçi sayısı % 2,7 yükselişle 26,1 binden 26,8 bine çıkarken, Alsancak Limanı trafiği de % 2,6 yükselişle 2 bine yaklaştı.

Son 10 yılda Polonya pazarı

Polonya'dan gelen ziyaretçi sayısı 2010 yılına kadar çok düşük seviyelerde kalmıştı. 2010 yılında büyük bir sıçrama ile 18 bin ziyaretçiye ulaşılan pazar, 2012 yılında ulaştığı 31 binlik seviye ile zirve yaptı. Ardından düşüşe geçen Pazar son 3 yıldır da ılımlı büyümeler kaydediyor.

Polonya'dan gelen ziyaretçiler



ANA PAZARLARDA DURUM

İsviçre Pazarı

İzmir'e gelen İsviçreli turist sayısı son 5 yılda 25 bin ortalama ile yoluna devam ediyor. Bu ülkeden İzmir'e gelen ziyaretçi sayısı 2015 yılında % 1,4 artışla 28 binden 28,3 bine çıktı.

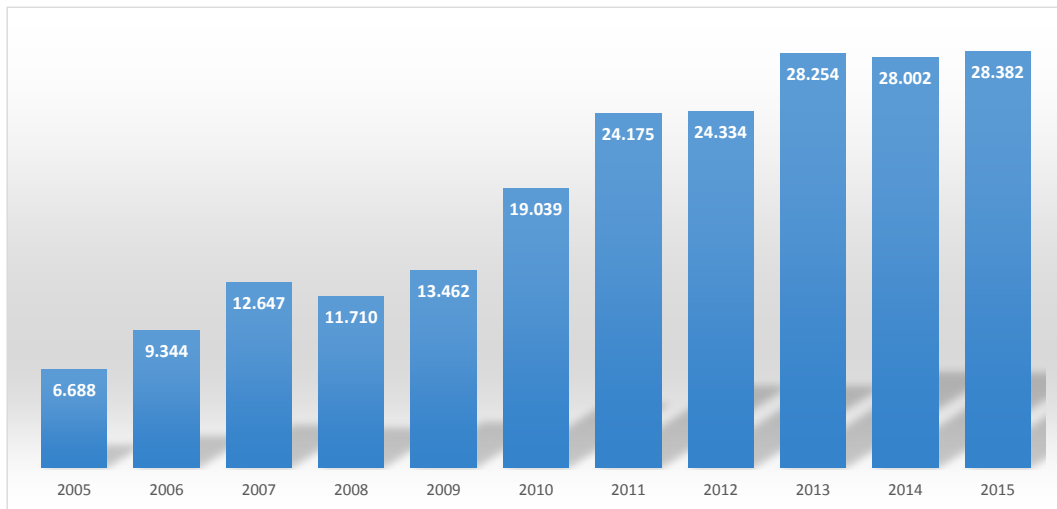
İsviçre'den İzmir'e gelenlerin % 58,6'lık kısmı İzmir'e Adnan Menderes'ten giriş yaparken % 40'lık kesim de Alsancak Limanı'ndan giriş-çıkış yaptı.

Adnan Menderes'ten giriş yapan İsviçreli ziyaretçi sayısı % 27 yükselişle 13,1 binden 16,6 bine çıkarken, Alsancak Limanı trafiği % 21,7 düşüşle 11,2 bine geriledi.

Son 10 yılda İsviçre pazarı

İzmir pazarları içinde son 10 yılda ılımlı olsa da en istikrarlı büyümelerden birini İsviçre gösteriyor. 10 yıl önce 9-10 binler seviyesinde olan ziyaretçi sayısı zirve noktasına 28 bin ile 2013 yılında ulaştı. Son 2 yılda da pazar bu seviyesini korumayı başardı.

İsviçre'den gelen ziyaretçiler



ANA PAZARLARDA DURUM

İsveç Pazarı

İzmir'e gelen İsveçli turist sayısı son 3 yılda sürekli gelişme gösteriyor. 2015 yılında da büyüme kaydeden ülkeden İzmir'e gelen ziyaretçi sayısı 27,5 artışla 18 binden 23 bine çıktı.

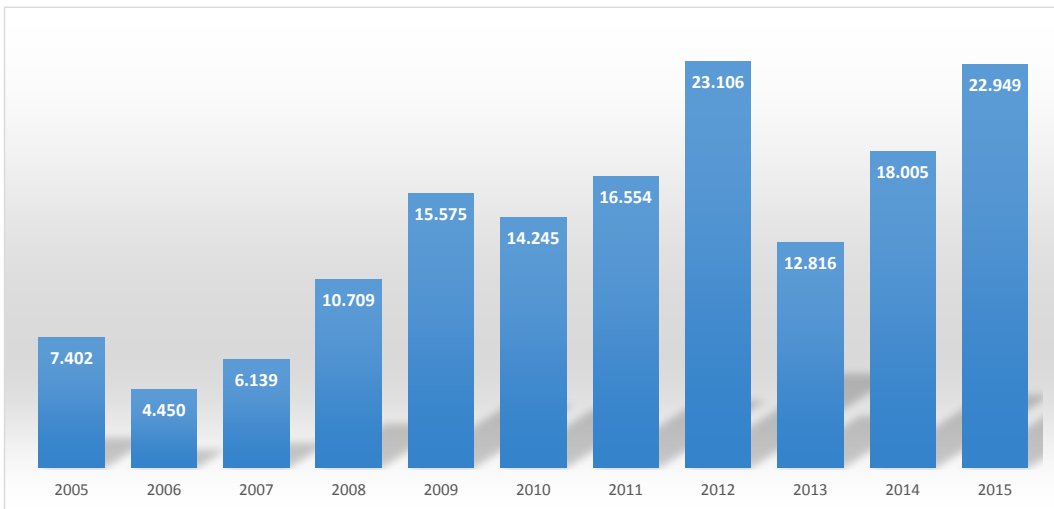
İsveç'ten İzmir'e gelenlerin % 80'lik kısmı İzmir'e Adnan Menderes'ten giriş yaparken % 20'lik kesim de Alsancak Limanı'ndan giriş-çıkış yaptı.

Adnan Menderes'ten giriş yapan İsveçli ziyaretçi sayısı % 24,6 yükselişle 14,6 binden 18,3 bine çıkarken, Alsancak Limanı trafiği % 46 artışla 4,4 bine çıktı.

Son 10 yılda İsveç pazarı

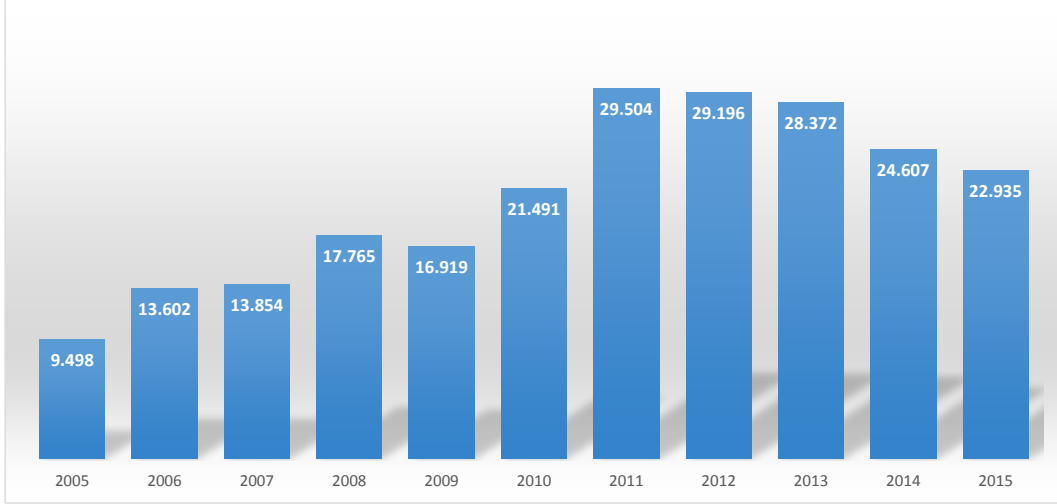
İsveç pazarında son 10 yıl 2 ayrı döneme ayrılabilir. İlki 2012 yılına kadar olan hızlı büyüme eğilimi, diğeri de 2012 sonrası görülen düşüş ve hızlı toparlama eğilimidir. 10 yıl önce 6-7 binler seviyesinde olan ziyaretçi sayısı zirve noktasına 23 bin ile 2012 yılında ulaştı. Son 3 yılda da çok ciddi kayıplarını telafi ederek yeniden 2012 seviyesine yaklaştı.

İsveç'ten gelen ziyaretçiler

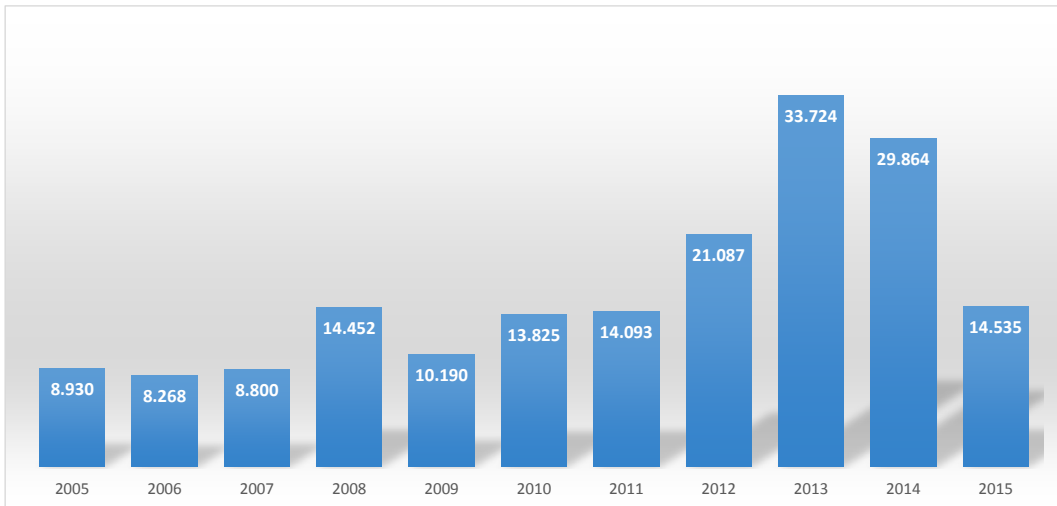


DIĞER PAZARLARDA DURUM

Avusturya'dan gelen ziyaretçiler



Rusya'dan gelen ziyaretçiler



TEŞVİKLİ TURİZM YATIRIMLARI 2015'te İzmir 17 yeni proje için teşvik aldı



2015 yılında, Türkiye'de komple yeni yatırımı, yenileme ve tamamlama gibi unsurları içeren 247 yatırım projesi, yaklaşık 3,5 milyar TL teşvik aldı.

Teşviklerde ilk sıralarda; İstanbul, Antalya ve Muğla yer alırken, İzmir 17 proje ile 3'üncü oldu. İzmir'de alınan 134,7 milyon TL bütçeli teşviklerle 13'ü yeni tesis yapılacak ve 4'ü de yenilenecek. Bu yatırımlarla 654 kişiye iş sağlanacak ve bin dolayında yeni yatak üretilecek.

2015 yılı değerlerine göre İzmir'in turizm teşviklerindeki payı da % 6,9 oldu. İzmir yapılacak yeni yatırımlarla üretilen toplam yatakların %3,8'ini, istihdamın da % 5,3'ünü sağlayacak.

İzmir'de teşvik alan yeni yatırımlar, 2015

	Tesis sayısı	Yatak Sayısı
4*	4	996
Butik	4	296
3*	5	501
5*	3	1836
TK	1	822

Yatırım teşviklerinde illerin payları,%

	Yaratılacak İstihdamda pay, %	Yeni yataklardan alınacak pay, %	Yeni tesislerdeki pay,%	Toplam Proje maliyetinden alınan pay,%
ANTALYA	35,7	34,8	12,3	35,6
İSTANBUL	14,6	14,9	20,7	16,4
MUĞLA	10,1	2,5	3,9	10,9
AYDIN	3,2	11,5	5,4	4,6
İZMİR	5,3	4,0	6,4	3,8

İZMİR'DE TESİS VE YATAK KAPASİTESİ

İzmir'de; Kültür ve Turizm Bakanlığı, işletme ve yatırım belgeli tesisler ile belediyelerden işyeri ruhsatı sahibi toplam 78 adet tesiste 81 bin 414 adet yatak bulunuyor.

2015 yılında Kültür ve Turizm Bakanlığı'ndan işletme belgesi sahibi tesis sayısı 172 adede, bu tesislerdeki yatak sayısı da 33 bin 84 adede çıktı.

Diğer yandan Kültür ve Turizm Bakanlığı'ndan yatırım belgesi bulunan ve bir kısmı işletme aşamasına geçmiş olan 74 adet tesiste 16 bin 177 adet yatak hacmi var.

Öte yandan İzmir'de yerel idarelerden çalışma ruhsatı bulunan konaklama tesisleri sayısı 632 adet iken, bu tesislerde toplam 32 bin 153 yatak faaliyet gösteriyor.

İzmir konaklama sektörü verileri, 2015

	Tesis	Oda	Yatak
İşletme belgeli	172	16.067	33.084
Yatırım belgeli	74	6.901	16.177
Belediye belgeli	632	13.900	32.153
Toplam	878	36.868	81.414

İşletme Belgeli Tesisler, 2013

Yıllar	Tesis	Oda	Yatak
2010	132	12.190	25.688
2011	141	13.027	27.283
2012	147	13.843	28.820
2013	156	14.590	30.364
2014	165	15.360	31.916
2014	175	16.045	33.317
2015	172	16.067	33.084

Yatırım Belgeli Tesisler, 2013

Yıllar	Tesis	Oda	Yatak
2010	49	7.344	17.815
2011	36	4.833	11.726
2012	40	4.617	10.884
2013	47	4.858	11.360
2014	50	4.789	11.281
2014	49	5.016	11.742
2015	74	6.901	16.177

İşletme belgeli tesislerin ilçelere dağılımı, 2015

	Tesis	Oda	Yatak
ÇEŞME	83	5951	13627
KONAK	67	5303	10498
MENDERES	18	3988	8404
SELÇUK	15	2486	5337
SEFERİHİSAR	9	1267	2652
DİKİLİ	11	860	2483
BALÇOVA	3	599	1204
GAZEMİR	6	456	911
FOÇA	8	351	721
BAYRAKLI	2	318	636
NARLIDERE	1	316	636
BORNOVA	3	201	406
ALİAĞA	3	201	402
BERGAMA	2	127	258
KEMALPAŞA	1	116	232
URLA	5	97	192
ÖDEMİŞ	2	81	162
ÇİĞLİ	1	78	156
KARŞIYAKA	2	57	114
TORBALI	1	44	88
KARABURUN	2	36	72
TİRE	1	35	70
TOPLAM	246	22968	49261

Müze ve ören yerleri ziyaretleri ZİYARETÇİ SAYISI AZALDI

İzmir'de bulunan müze ve ören yerlerini ziyaret edenlerin sayısı 2015 yılında % 3,5 düşüşle 2 milyon 934 binden 2 milyon 831 bine geriledi.

En fazla ziyaretçiyi alan Efes Müzesi ile % 10,3 düşüşle 1 milyon 823 bin kişiden 1 milyon 636 bine geriledi.

Benzer şekilde; St Jean, Akropol'de ziyaretçi sayıları sırasıyla % 21,5 ve % 16,8 gerileme yaşadı. Yamaç Evleri ziyaretçi sayısı ise % 3,8 büyümeye ile 173 bine çıktı.

Diğer yandan İzmir'de yer alan müze ve ören yerlerinde yapılan ziyaretlerden kazanılan gelir de 2015 yılında % 8,3 artarak 17,3 milyona yükseldi.

İzmir'de müze ve örenleri ziyaretçi sayıları

	2014	2015	Değişim,%
EFES	1.823.548	1.636.337	-10,3
ST. JEAN	324.375	254.612	-21,5
AKROPOL	234.565	195.044	-16,8
YAMAÇ EVLERİ	167.120	173.422	3,8
ASKLEPİEİON	130.484	114.046	-12,6
EFES MÜZ.	2.196	103.206	4599,7
ATATÜRK MÜZ.	0	77.187	
AGORA	73.084	59.540	-18,5
ÇEŞME MÜZ.	43.933	53.810	22,5
ÇAKIRAĞA KONAĞI	29.981	42.923	43,2
ARKEOLOJİ MÜZESİ	32.540	31.534	-3,1
BERGAMA MÜZ	23.067	28.312	22,7
BAZİLİKA	20.540	28.278	37,7
TARİH VE SANAT MÜZ.	22.074	18.597	-15,8
TEOS ÖRENYERİ	0	8.571	
TİRE MÜZESİ	7.173	4.954	-30,9
METROPOLİS ÖRENYERİ	0	1.125	
ÖDEMiŞ MÜZ.	25	178	612,0
TOPLAM	2.934.705	2.831.676	-3,5

YEŞİL YILDIZLI TESİSLER

Kültür ve Turizm Bakanlığı verilerine göre, Türkiye'deki Yeşil Yıldızlı tesis sayısı 2015 yılı sonunda 294 adede yükselirken, bu tesislerden 15 adedi İzmir'de bulunuyor.

Yeşil Yıldızlı tesis sayısında ilk sırayı 158 tesis ile Antalya alırken onu 40 tesis ile İstanbul, 24 tesisle Muğla takip ediyor.

İzmir ise 15 tesisle, en fazla Yeşil Yıldızlı tesise sahip 4'üncü turistik merkez konumunda bulunuyor.

İzmir'de Yeşil Yıldızlı Tesisler

ONTUR OTEL İZMİR	KONAK	BUTİK OTEL
MÖVENPICK HOTEL İZMİR	ALSANCAK	5 YILDIZLI
RADISSON BLU RESORT & SPA ÇEŞME	ÇEŞME	5 YILDIZLI
BOYALIK BEACH OTEL	ÇEŞME	5 YILDIZLI
İZMİR HİLTON OTELİ	KONAK	5 YILDIZLI
SWISS OTEL GRAND EFES	KONAK	5 YILDIZLI
PALOMA CLUB SULTAN	MENDERES	5 YILDIZLI
CACTUS HOTELS CLUB YALI RESORT	MENDERES	5 YILDIZLI
PALOMA PASHA OTEL	MENDERES	5 YILDIZLI
AQUA FANTASY WORLD OTEL	SELÇUK	5 YILDIZLI
ALAÇATI BEACH RESORT & SPA	ÇEŞME	ÖZEL K. TESİŞİ
AQUA FANTASY AQUA PARK ŞCLUB HOTEL	SELÇUK	TATİL KÖYÜ
PIRIL OTEL	ÇEŞME	TERMAL OTEL
WYNDHAM GRAND İZMİR ÖZDİLEK	BALÇOVA	TERMAL OTEL
SHERATON ÇEŞME HOTEL RESORT & SPA	ÇEŞME	TERMAL OTEL

İZMİR

2015 TURİZM RAPORU