

Güney Ege Turistlik Otelciler ve İşletmeciler Birliđi



# OUTLOOK

MAYIS 2024 / MAY 2024





# MUĞLA'DA TURİST SAYISI

Muğla'ya yurt dışından gelen ziyaretçi turist sayısı 2024'ün Ocak-Nisan döneminde % 14,3 artarak 209,5 binden 239,5 bine yükseldi. Yabancı turist sayısı ise % 13,4 yükseldi.

Muğla'ya yurt dışından gelen ziyaretçi turist sayısı 2024'ün Ocak-Nisan döneminde % 14,3 artarak 209,5 binden 239,5 bine yükseldi. Yabancı turist sayısı ise % 13,4 yükselerek 184,1 binden 208,8 bin dolayına çıktı.

Bu dönemde şehre gelen yabancı ziyaretçiler içinde, 130 bin kişi ile İngiltere ilk sırayı alırken 2023'e göre % 12,6 artış oldu. Bu pazarı 13,8 binle Almanya izledi. Bu pazar ise % 110 artış gösterdi. Diğer yandan Polonya da % 57 gelişme ile üçüncü sıraya çıktı. Rusya pazarı ise % 2,1 daraldı. İran % 67 daraldı.

2023 yılının Ocak-Aralık döneminde Muğla'ya yurtdışından gelen ziyaretçi turist sayısı % 14,3 artarak 3,4 milyon bandına dayandı.

Şehir, 2022'nin 12 ayında 2,97 milyon turist ağırlamıştı. Bu dönemde, yurtdışında yaşayan Türkler de şehre gelişlerini % 44 artırarak 266 bin kişi bandını geçti.

The number of visitors from abroad to Muğla increased by 14.3% in the January-April period of 2024, from 209.5 thousand to 239.5 thousand.

The number of foreign tourists increased by 13.4%, from 184.1 thousand to 208.8 thousand.

Among the foreign visitors coming to the city during this period, England ranked first with 130 thousand people, an increase of 12.6% compared to 2023. T

his market was followed by Germany with 13.8 thousand. This market increased by 110%.

On the other hand, Poland rose to third place with an improvement of 57%. The Russian market shrank by 2.1%. Iran contracted by 67%.

Muğla'ya gelen ziyaretçi sayısı  
Number of visitors to Muğla

	2022	2023	2024	Değişim
Ocak	2.336	11.043	10.309	-6,6
Şubat	1.129	12.560	12.726	1,3
Mart	10.584	30.905	35.700	15,5
Nisan	109.529	155.049	180.858	16,6
Mayıs	314.933	375.551		
Haziran	449.149	531.433		
Temmuz	613.383	622.815		
Ağustos	615.918	650.625		
Eylül	505.831	547.446		
Ekim	324.626	359.377		
Kasım	18.986	29.876		
Aralık	10.695	13.672		



## Pazarlara göre Muğla'ya gelişler (Arrivals by market)

	Ocak-Nisan. 2023	Ocak-Nisan. 2024	Değişim,%
İNGİLTERE	115.912	130.496	12,6
ALMANYA	6.554	13.812	110,7
POLONYA	6.846	10.759	57,2
RUSYA FED.	10.353	10.136	-2,1
İRLANDA	6.019	6.075	0,9
HOLLANDA	6.003	5.696	-5,1
YUNANİSTAN	3.160	3.380	7,0
BELÇİKA	1.398	2.491	78,2
FRANSA	1.993	2.451	23,0
ABD	1.160	2.113	82,2
İRAN	6.141	1.988	-67,6
AVUSTURYA	376	1.615	329,5
DANİMARKA	74	1.533	1.971,6
İSVEÇ	140	1.510	978,6
UKRAYNA	1.452	1.438	-1,0
NORVEÇ	75	1.051	1.301,3
LİTVANYA	1.167	963	-17,5
ROMANYA	635	906	42,7
SLOVAKYA	629	799	27,0
BULGARİSTAN	777	716	-7,9
HİNDİSTAN	912	712	-21,9
İTALYA	580	643	10,9
ÇİN H.C	1.406	556	-60,5
PORTEKİZ	341	503	47,5
LETONYA	487	499	2,5
KANADA	353	470	33,1
ÇEK CUMHU.	367	463	26,2
FİNLANDİYA	232	433	86,6
AVUSTRALYA	333	325	-2,4
İSPANYA	313	317	1,3
MACARİSTAN	212	288	35,8
İSVİÇRE	343	262	-23,6
G.AFRİKA C.	244	236	-3,3
İSRAİL	3.153	229	-92,7
YENİ ZELANDA	82	156	90,2
BEYAZRUSYA	141	119	-15,6
DİĞER	3.799	2.738	
YABANCI	184.162	208.877	13,4
TC	25.395	30.716	21,0
TOPLAM	209.557	239.593	14,3
JAPONYA	3	8	166,7
KAZAKİSTAN	7	9	28,6
LÜBNAN	1	1	0,0
MISIR	8	1	-87,5
ÜRDÜN	3	3	0,0
SUUDİ ARABİSTAN	3	0	
YABANCI	25.923	30.651	18,2
TC	4.982	5.049	1,3
TOPLAM	30.905	35.700	15,5



# İNGİLTERE'DE 2024 SEZONU GÖRÜNÜMÜ

2024 yılı Ocak-Mart döneminde, İngiltere'den havayolu ile yurtdışına yapılan seyahatler % 10,7 artış göstererek 50 milyonu geçti. Türkiye, yine Akdeniz'de en hızlı artışı yakalayan destinasyon oldu.

2024 yılı Ocak-Mart döneminde, İngiltere'den havayolu ile yurtdışına yapılan seyahatler % 10,7 artış göstererek 50 milyonu geçti. Türkiye, yine Akdeniz'de en hızlı artışı yakalayan destinasyon oldu.

## 2024'te İngiltere'den yurtdışı seyahatler

Turizm Databank'ın İngiltere Sivil Havacılık Otoritesi verilerinden yaptığı analize göre, 2024 yılı Ocak-Mart döneminde, İngiltere'den havayolu ile yurtdışına yapılan seyahatler % 10,7 artış göstererek 50 milyonu geçti.

Türkiye, yine Akdeniz'de en hızlı artışı yakalayan destinasyon oldu. Toplam sayıda lider yine İspanya olurken Türkiye Akdeniz'de 5'inci sırada.

## İngiliz seyahatçi nereye gitti?

İngiltere'den yurtdışına uçakla yapılan yurtdışı seyahatler (Geliş-gidiş), bu dönemde 50 milyonu aşarken, İspanya 7,7 milyonla ilk sırada yer aldı. Onu, ABD, İtalya, Fransa ve BAE izledi. Türkiye % 30,4 artışla 1,3 milyonu geçti. Çin'i %1243, BAE de % 12,7 ve Mısır % 47 artışla öne çıktı.

## Muğla geriledi

İlk 3 ayda Türkiye'ye gelen İngiliz seyahatçilerin % 71-72'si İstanbul'a uğrarken, geçen yıla göre hafif gerileme oldu. Gerileme İstanbul HL'dan kaynaklandı. Sabih Gökçen artışta. Diğer yandan bu dönemde, Muğla da Dalaman Havalimanı payı % 3,8'den % 2,5'e ve Bodrum da % 0,2'den % 0,1'e düştü.

Ciddi artış gösteren Ankara Esenboğa'nın payı % 1,6'ya çıktı. Adnan Menderes havalimanı da % 3,3 payla önemi aşama gösterdi.

In the January-March period of 2024, travels abroad by air from the UK increased by 10.7% and exceeded 50 million. Türkiye was again the destination with the fastest increase in the Mediterranean.

Türkiye was again the destination with the fastest increase in the Mediterranean. While the leader in total number is Spain again, Türkiye ranks 5th in the Mediterranean.

While international travels (coming and going) from the UK by plane exceeded 50 million in this period, Spain ranked first with 7.7 million. It was followed by the USA, Italy, France and the UAE. Türkiye exceeded 1.3 million with an increase of 30.4%. China stood out with an increase of 1243%, the UAE with an increase of 12.7% and Egypt with an increase of 47%.

While 71-72% of British travelers who came to Turkey in the first 3 months stopped by Istanbul, there was a slight decrease compared to last year. The decline was caused by Istanbul HL. Sabih Gökçen is on the rise.

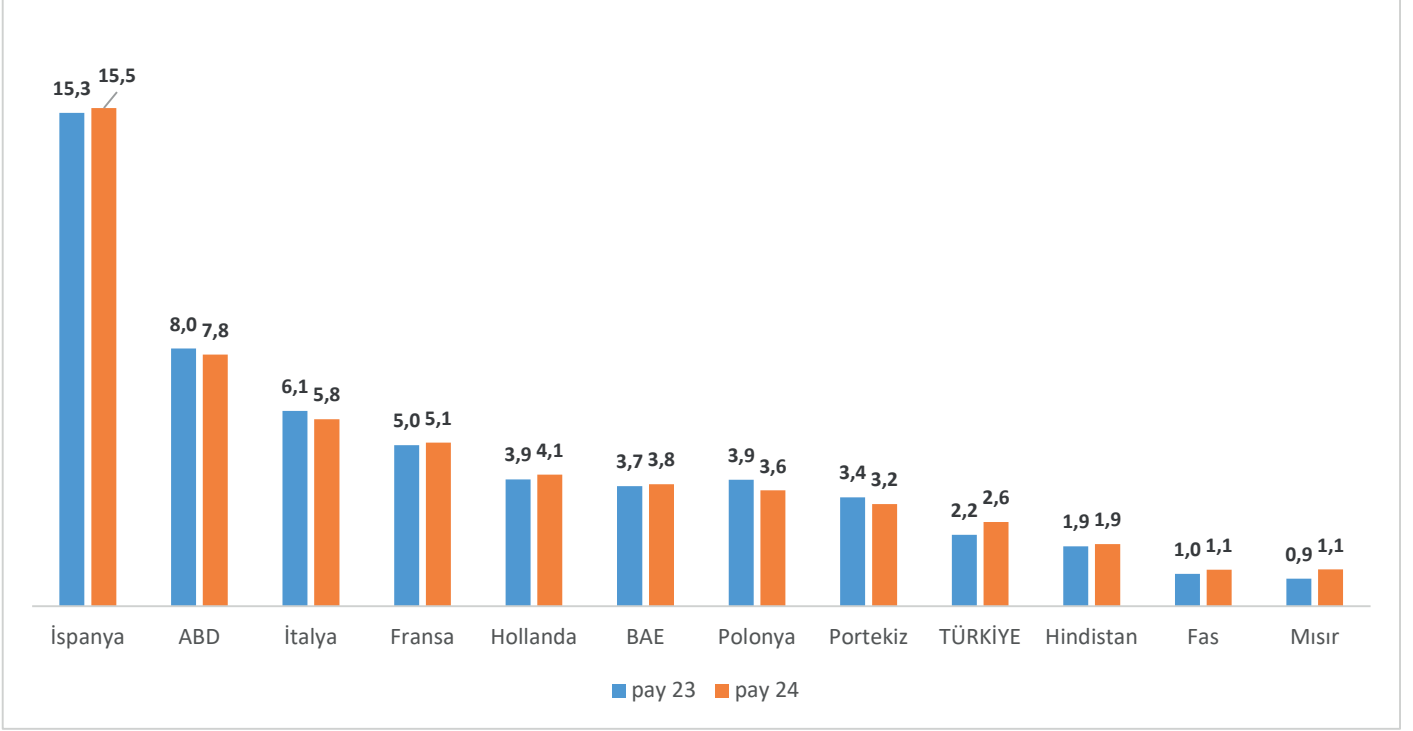
On the other hand, during this period, the share of Dalaman Airport in Muğla decreased from 3.8% to 2.5% and in Bodrum from 0.2% to 0.1%.

The share of Ankara Esenboğa increased significantly, reaching 1.6%. Adnan Menderes Airport also showed importance with a share of 3.3%.

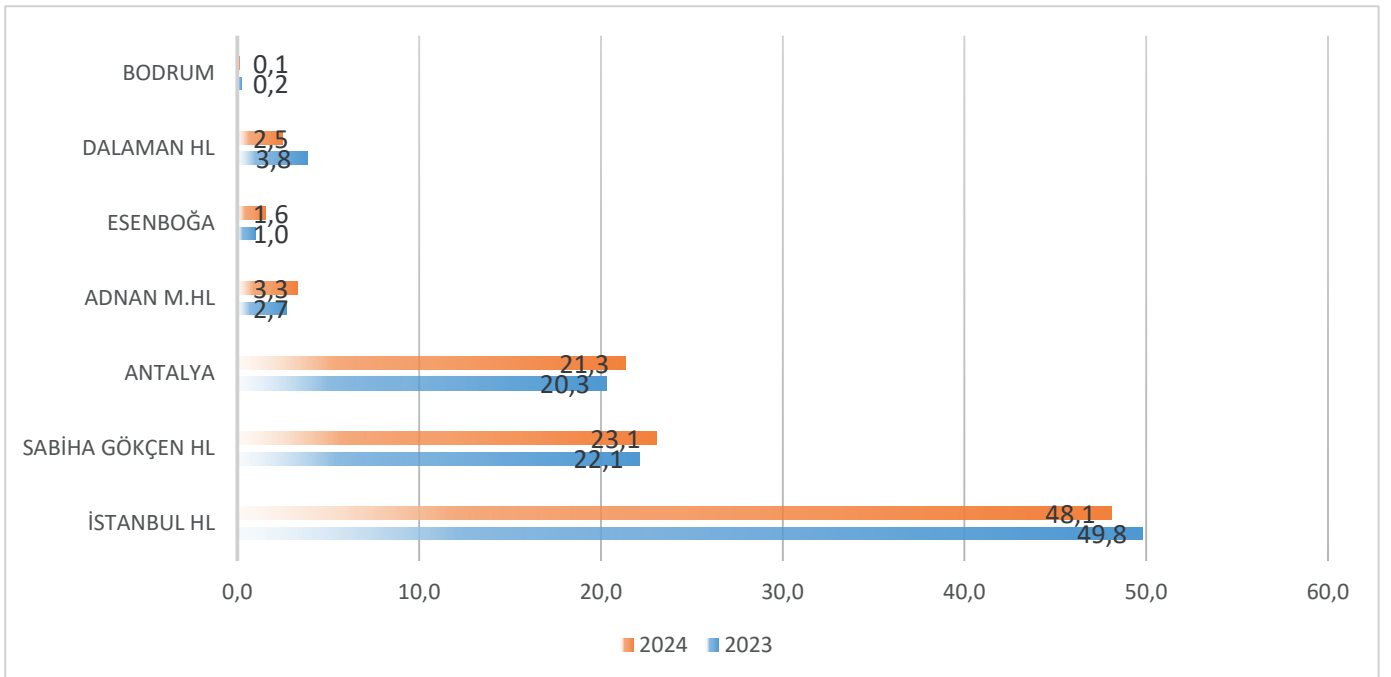


## İNGİLTERE'DE 2024 YILI GÖRÜNÜMÜ

### İngiltere'den çıkışlarda paylar (Ocak-Mart)



### İngiltere'den çıkışlarda Türkiye payları (Ocak-Mart)





# KONAKLAMA VERGİSİ ÖDEMELERİ

2024 yılı Ocak-Mart döneminde, İngiltere'den havayolu ile yurtdışına yapılan seyahatler % 10,7 artış göstererek 50 milyonu geçti. Türkiye, yine Akdeniz'de en hızlı artışı yakalayan destinasyon oldu.

Türkiye ekonomisi 2024 yılı Ocak-Nisan döneminde, otellerden konaklama vergisi olarak 1,6 milyar TL vergi tahakkuk etti. Bu dönemde ödenen vergi de yaklaşık 1,2 milyar TL oldu.

Diğer yandan bu dönemde en çok vergi İstanbul ve Antalya'dan alınırken onları; Ankara, Muğla, İzmir, Bursa ve Nevşehir izledi.

Yabancı ve yerli gecelermelerin hafifçe yükseldiği 2024 yılı Ocak-Nisan döneminde, Türkiye'de otellerde yapılan ciro 2,6 milyar Doları geride bıraktı. Ciroda esas paylar; İstanbul ve Antalya illerinde.

Toplam cirolarda İstanbul % 42,9 payla ilk sırada yer alırken onu % 20,4 payla Antalya izledi. Ankara % 8'e yakın payla üçüncü sırada.

Muğla, İzmir, Bursa, Nevşehir, Aydın, Mersin ve Afyon % 1 ila % 3,1'e varan paylarda ilk 10'da yer aldı

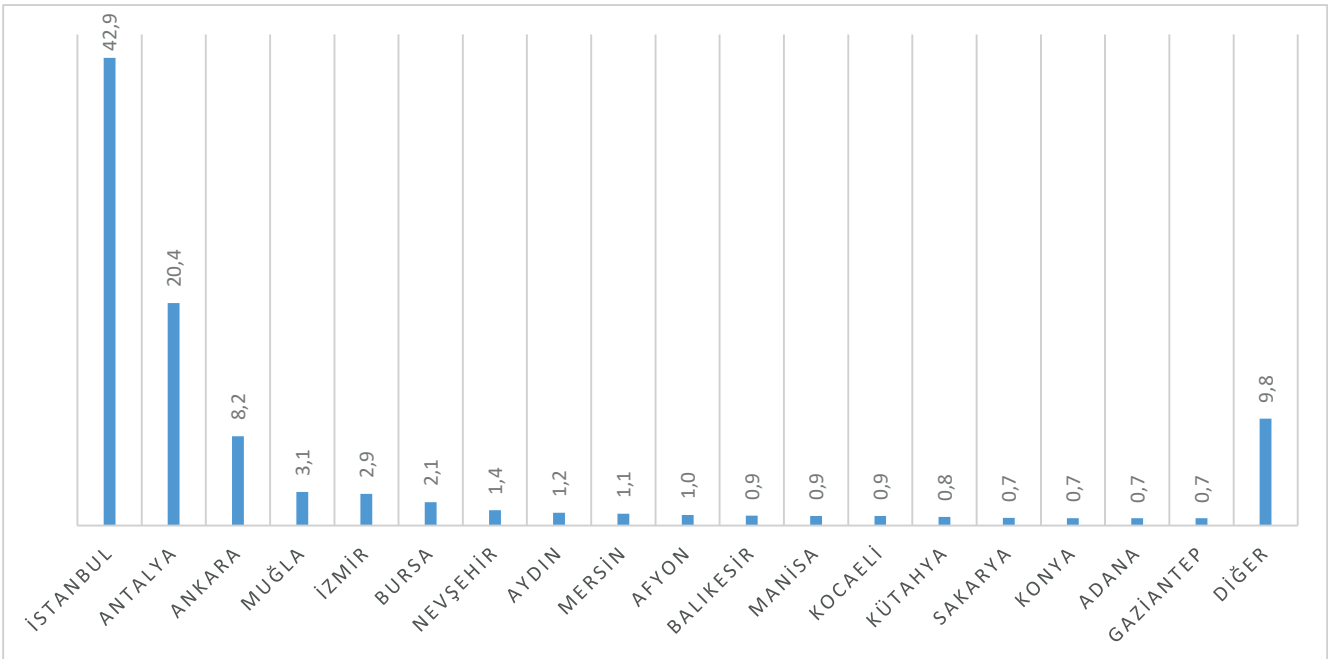
In the January-April period of 2024, the Turkish economy accrued 1.6 billion TL as accommodation tax from hotels. The tax paid during this period was approximately 1.2 billion TL.

On the other hand, during this period, they gave the most to Istanbul and Antalya; Ankara, Muğla, İzmir, Bursa and Nevşehir followed.

In the January-April period of 2024, when foreign and domestic overnight stays increased slightly, the turnover in hotels in Turkey surpassed 2.6 billion dollars. Main shares in turnover; In the provinces of Istanbul and Antalya.

In total turnover, Istanbul ranked first with a share of 42.9%, followed by Antalya with a share of 20.4%. Ankara ranks third with a share of nearly 8%. Muğla, İzmir, Bursa, Nevşehir, Aydın, Mersin and Afyon were in the top 10 with shares ranging from 1% to 3.1%.

Konaklama vergisinde şehirlerin payı, %





# TURİZMDE ÇALIŞAN İŞÇİ SAYISI

2024 yılının Mart ayında Türkiye turizmde ücretli çalışan sayısı % 6,3 yükselişle 1,18 milyondan 1,25 milyona yükseldi. En yüksek artış % 13 ile havayollarında gerçekleşti.

TÜİK verilerinden yapılan analize göre, 2024 yılının Mart ayında Türkiye turizmde ücretli çalışan sayısı % 6,3 yükselişle 1,18 milyondan 1,25 milyona yükseldi. En yüksek artış % 13 ile havayollarında gerçekleşti. Otellerdeki artış % 5,9 oldu. Diğer yandan ücretli çalışan sayısı acentelerde % 5,1, F&B alanında da % 6,2 oldu.

## TURİZMDE ÜCRETLİ ÇALIŞAN SAYISI

	KONAKLAMA	S.ACENTE VB	F&B	HAVAYOLLARI	TOPLAM
2023-Mart	301 191	67 505	766 788	47 667	1 183 151
2024 Mart	318 971	70 944	813 973	53 913	1 257 801
Değişim,%	5,9	5,1	6,2	13,1	6,3

According to the analysis made from TUIK data, in March 2024, the number of paid employees in Turkish tourism increased by 6.3%, from 1.18 million to 1.25 million.

The highest increase was in airlines with 13%. The increase in hotels was 5.9%. On the other hand, the number of paid employees was 5.1% in agencies and 6.2% in the F&B field.

# TURİZMDE HAFTALIK ÇALIŞMA SAATİ

Turizmdatabank'ın Eurostat ve TÜİK verilerinden yaptığı derlemeye göre, 2023 yılında HAFTALIK ÇALIŞMA SAATİNE göre Türkiye turizm (konaklama ve yiyecek) işçileri haftada ortalama 49 saat ile lider konumda iken Avrupa ortalaması 35 saat dolayında.

Türkiye'nin turizmde asıl rekabet gücü unsurlarında olan ve turizm rekorlarının asıl sahibi konumundaki turizm çalışanları, haftalık olarak, Avrupa turizm işçileri ortalamasından 14 saat fazla çalışıyor.

## Turizmde Haftalık çalışma saati

	2019	2020	2021	2022	2023
Türkiye	53,2	50,1	50,1	49,7	49,1
Yunanistan	43,6	43,0	43,2	42,7	43,2
Fransa	37,2	34,6	35,0	36,9	37,0
İspanya	37,0	35,2	35,5	37,0	36,7



# TESISLERDE YAPILAN GECELEME

Akdeniz Çanağı'nda en çok ziyaretçi ağırlayan ülkelerde tesislerde yapılan toplam gecelemler açısından İspanya liderliğe devam etti. 2024 ilk çeyrekte Türkiye 4'üncü sıradaki yerini korudu.

Turizmdatabank'ın yaptığı analize göre, Akdeniz Çanağı'nda en çok turist ağırlayan destinasyonlarda, 2024 ilk çeyrekte, tesislerde yapılan toplam gecelemler açısından İspanya 75,6 milyonla lider olurken Türkiye 26,4 milyonla 4'üncü.

Bölgede, oteller; tatil ve diğer kısa süreli konaklamalar; kamp alanları, eğlence aracı parkları ve karavan parklarında gerçekleşen yerli ve yabancı gecelemlerde, Ocak-Mart 2024 döneminde toplam gecelemlerde İspanya % 5, İtalya % 12, Türkiye % 3 ve Yunanistan % 1,5 dolayında büyüme gösterdi. Fransa ise % 2 dolayında artışa geçti.

Yabancı turist gecelemlerinde ise İspanya % 7, İtalya % 20, Fransa % 9 ve Yunanistan % 3 gelişme gösterirken, Türkiye % 5 dolayında artışta.

According to the analysis made by Turizmdatabank, in the destinations that host the most tourists in the Mediterranean Basin, in the first quarter of 2024, in terms of total overnight stays in facilities, Spain is the leader with 75.6 million, while Turkey is 4th with 26.4 million. Average net hotel occupancy was recorded in Spain with 56%. It was followed by Italy with 46% and France with 45%. Occupancy in these countries increased by around 4 points. While Türkiye and Greece had the lowest occupancy rates, there was a decrease.

# AKDENİZ'DE T E S İ S DOLULUKLARI

Akdenizde otel dolulukları ne oldu?

Turizm Databank'ın ülkelerin ulusal verilerinden yaptığı analize göre, 2024 yılı Mart ayında Akdeniz'de rakip destinasyonları içinde en yüksek ortalama net otel dolulukları % 56 ile İspanya'da kaydedildi. Onu % 46 ile İtalya ve % 45 ile Fransa izledi. Bu ülkelerde doluluk 4 puan dolayında arttı. Türkiye ve Yunanistan en düşük doluluklara sahip iken geçen yıla göre düşüş oldu.

Akdeniz'de doluluklar, Mart

	İspanya	İtalya	Fransa	Türkiye	Yunanistan
2023-Mart	52,4	40,4	42,7	32,9	29,8
2024-Mart	55,8	45,7	45,1	32,3	19,4
Değişim,puan	3,4	5,3	2,4	-0,5	-10,4





# MUĞLA'DA DOLULUK VE GECELEME

Bakanlık verilerine göre, Türkiye'deki belgeli otellerde doluluklar, 2024 yılı Mart ayında 0,5 puan artışla % 32,32 oldu. Ortalama doluluk 2023 yılı Mart ayında % 32,86 dolayında idi. Muğla'da tesis dolulukları Mart 2024 döneminde % 19,4'ten % 18'e geriledi.

Turizm Databank'ın Kültür ve Turizm Bakanlığı konaklama istatistiklerinden derlediği verilere göre Muğla'da tesis dolulukları Mart 2024 döneminde % 19,4'ten % 18'e geriledi.

Bu ayda doluluklar; 5 yıldızlı otellerde % 13,7'ye düşerken, 4 yıldızlı otellerde % 14,7'ye ve 3 yıldızlı otellerde ise % 21,9'a indi.

Türkiye'deki belgeli otellerde doluluklar, 2024 yılı Mart ayında 0,5 puan artışla % 32,32 oldu. Ortalama doluluk 2023 yılı Mart ayında % 32,86 dolayında idi.

Bu dönemde Türkiye'deki 5 yıldızlı otel dolulukları % 35,4 dolayına çıkarken 4 yıldızlı otellerde % 34,9'a düştü. 3 yıldızlı otellerde ise % 29,9'a geriledi. Tatilköylerinde 2023'e göre 3 puan arasında geriledi.

## GECELEME

Muğla'da 2024 yılı Ocak-Mart döneminde turistik tesislerde yapılan yerli ve yabancı gecelemler azalarak 569,1 binden 556 bine düştü.

Bu dönemde tesislerde yapılan yerli gecelemler hafifçe düşerek 462,7 binden 455 bin dolayına indi.

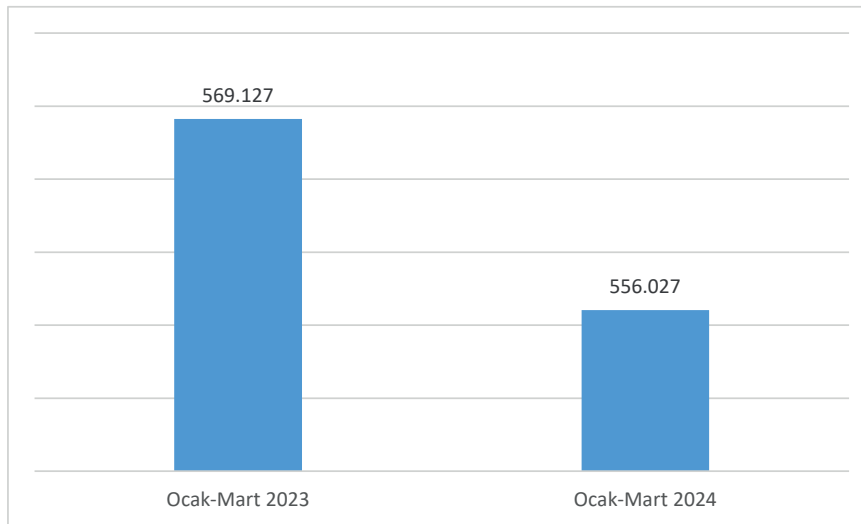
Yabancı turist gecelemleri de daralarak 106,3 binden 101 bin dolayına düştü.

According to data compiled by Tourism Databank from the accommodation statistics of the Ministry of Culture and Tourism, facility occupancy in Muğla decreased from 19.4% to 18% in the period of March 2024. Occupancy in this month; While it decreased to 13.7% in 5-star hotels, it decreased to 14.7% in 4-star hotels and 21.9% in 3-star hotels. Occupancy in certified hotels in Turkey increased by 0.5 points to 32.32% in March 2024.

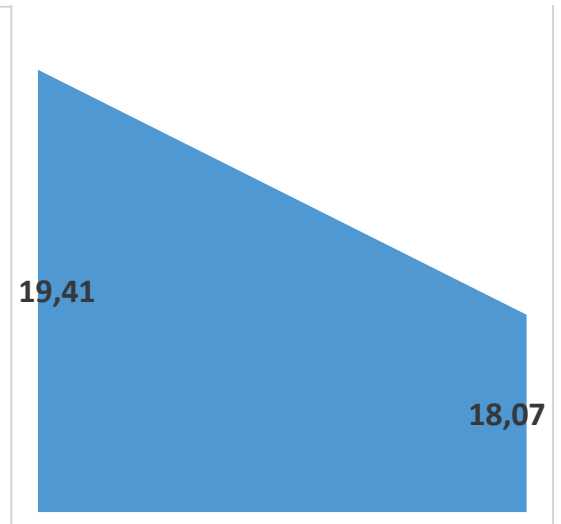
Average occupancy was around 32.86% in March 2023. During this period, while 5-star hotel occupancy in Turkey increased to around 35.4%, it fell to 34.9% in 4-star hotels. In 3-star hotels, it decreased to 29.9%. In holiday resorts, it decreased by 3 points compared to 2023.

In the January-March period of 2024, domestic and foreign overnight stays in tourist facilities in Muğla decreased from 569.1 thousand to 556 thousand.

Muğla'da toplam geceleme-3 aylık



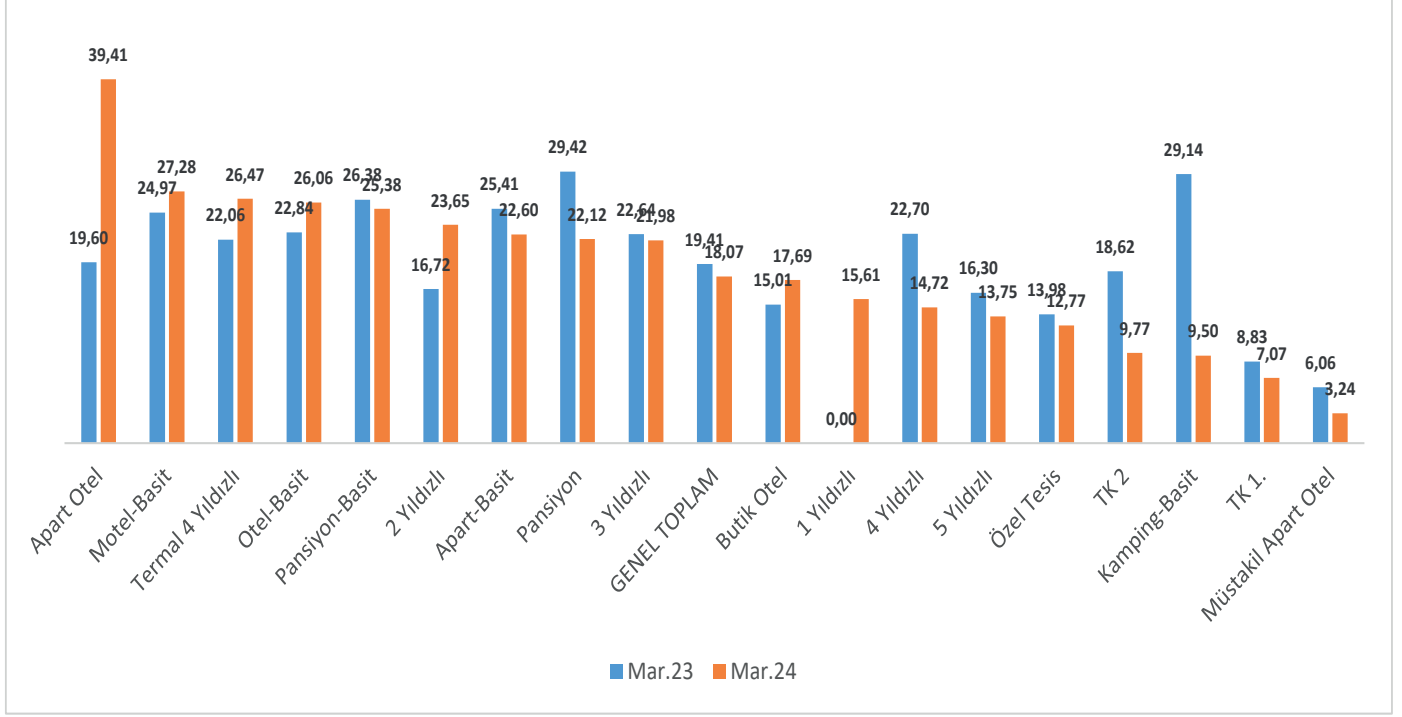
Muğla'da Doluluk, Mart, %



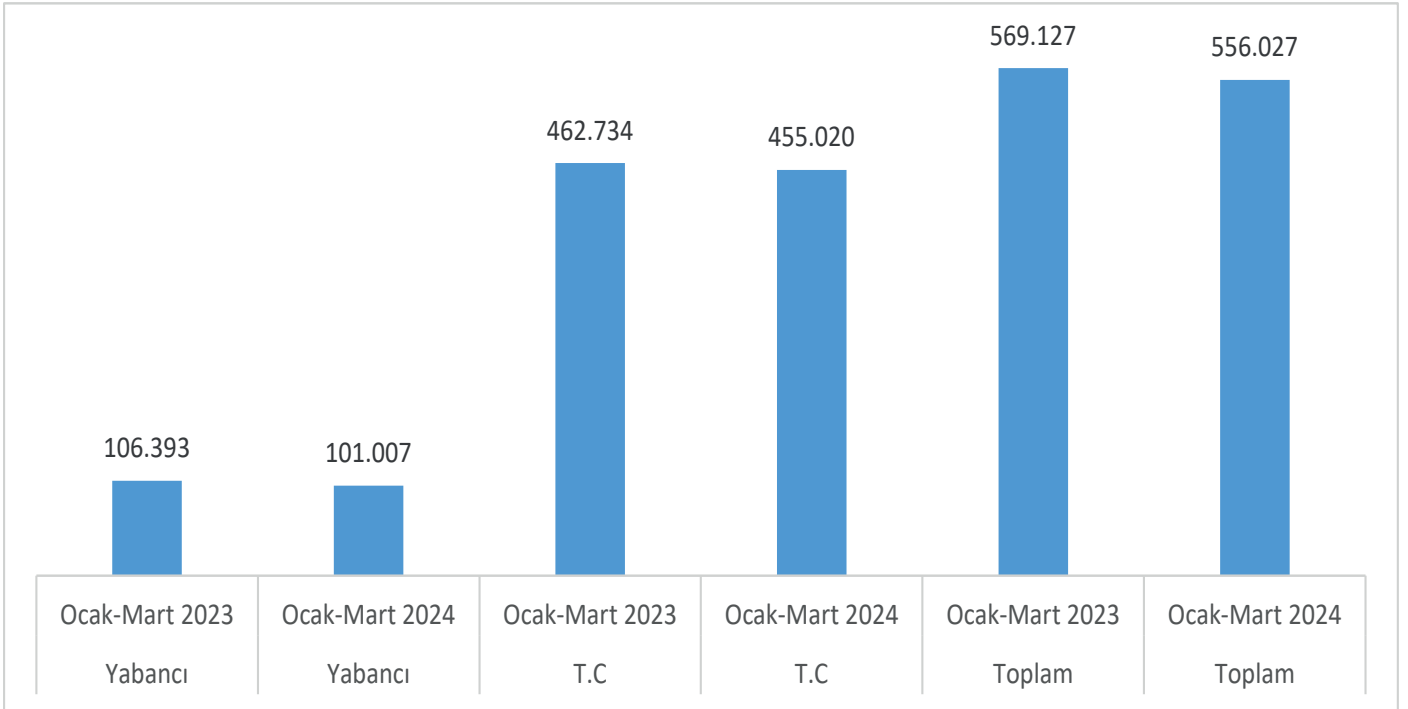


# MUĞLA'DA DOLULUK VE GECELEME

## Muğla'da Doluluk, Mart, %



## Muğla'da toplam geceleme





# OTELLERİN BANKA KREDİLERİ

2024 ilk çeyrekde otellerin banka kredileri takibatında başlıca turistik merkezler iyi durumda iken Anadolu'da işler iyi değil. Takibe düşen kredi oranı Anadolu'da, turistik merkezlerden 3 kat daha yüksek.

Türkiye'de konaklama tesislerinin bankalara olan nakdi kredi borçları 2024 yılı Ocak-Mart döneminde % 208 artarak 27,4 milyar TL arttı. 2022 yılındaki artış ise 8,9 milyar TL dolayındaydı. Ortalama Dolar kuru bazında bakıldığında nakdi kredi borçlardaki artış 0,88 milyar Doları aştı.

Otellerin aldığı gayri nakdi krediler de % 10,7 düşerek 5,6 milyar TL arttı. 2022'de ise 6,3 milyar TL yükselmişti. Öte yandan oteller dışında kalan yeme-içme alanlarında da krediler yüzde 91 artarak 9,8 milyar TL oldu.

Turizm Databank'ın BDDK verilerinden yaptığı analize göre, 2024 yılı ilk çeyrekde, otellerin aldığı 100 TL banka kredilerinden 2,8 TL'si takibe düşerken, turistik merkezlerde 1 TL'si takipte. Anadolu'da ise 3 TL'si zamanında ödenemiyor.

Bu durum bazı illerde çok yüksek: Mesela Elazığ'da her 100 TL'den 31'i takibe uğrarken, Hatay'da 18 TL, Kayseri ve Osmaniye'de 17 TL dolayında.

Bu miktar, turistik merkezlerden İstanbul'da 3,2 TL, İzmir'de 1,5 TL, Ankara'da 1 TL ve diğer merkezlerde 1 TL'den daha az. Antalya ve Balıkesir'de 1 TL'ye yakın.

Diğer yandan, toplam turizm kredilerinden Antalya'nın aldığı payı % 44 ve İstanbul'un payı da % 51 dolayında. Zamanında ödenmeyen ve takibe düşen toplam kredilerin dağılımında İstanbul % 55 ve Antalya % 17 dolayında.

Cash loan debts of accommodation facilities in Turkey to banks increased by 208% in the January-March period of 2024, reaching 27.4 billion TL. The increase in 2022 was around 8.9 billion TL.

Considering the average dollar exchange rate, the increase in cash loan debts exceeded 0.88 billion dollars.

Non-cash loans received by hotels also decreased by 10.7% and increased by 5.6 billion TL. In 2022, it increased by 6.3 billion TL.

On the other hand, loans in food and beverage areas other than hotels increased by 91 percent and reached 9.8 billion TL.

According to Tourism Databank's analysis from BRSA data, in the first quarter of 2024, 2.8 TL of 100 TL bank loans received by hotels will be under follow-up, while 1 TL will be under follow-up in touristic malls. In Anatolia, 3 TL cannot be paid on time.

## OTELLERİN BANKA KREDİLERİ VERİLERİ BİN TL (Ocak-Mart)

	Nakdi Kredi	Takipteki	Toplam	Nakitdışı
2023	8.910.707	-1.013.563	7.897.144	6.328.629
2024	27.458.189	-354.139	27.104.050	5.649.444
Değişim,puan	3,4	5,3	2,4	-0,5



# KARTLI TURİZM HARCAMASI TREN D İ

Yurtiçinde, kredi kartları ile yapılan turizme yönelik harcamalar, 2024 yılının Ocak-Mart döneminde % 151 artarak 152 milyar TL'yi geçti. 2023'de 61 milyar TL dolayında idi.

Yurtiçinde, kredi kartları ile yapılan turizme yönelik harcamalar, 2024 yılının Ocak-Mart döneminde % 151 artarak 152 milyar TL'yi geçti. 2023'de 61 milyar TL dolayında idi.

Bankalararası Kart Merkezi BKM'den derlenen verilere göre; yurtiçinde, kredi kartları ile yapılan turizme yönelik harcamalar (konaklama, havayolu, acenteler, rent a car), 2024 yılının Ocak-Mart döneminde % 151 artarak 151 milyar TL'yi geçti. 2023'de 61 milyar TL dolayında idi. Ortalama Dolar bazında da 3,2 milyar Dolardan 4,9 milyar Doları geride bıraktı.

Yurtiçinde, kredi ve banka kartları ile yapılan otel konaklama harcamaları, 2024 yılının Ocak-Mart döneminde % 130 artarak 46,5 milyar TL'yi geçti. 2023'te 20,2 milyar TL dolayında idi.

Yurtiçinde, kredi ve banka kartları ile yapılan uçak bileti harcamaları, 2024 yılının Ocak-Mart döneminde %131 artarak 68,5 milyar TL oldu. 2023'te 30 milyar TL idi.

Domestic tourism expenditures made with credit cards increased by 151% in the January-March period of 2024, exceeding 152 billion TL. It was around 61 billion TL in 2023.

According to data compiled from Interbank Card Center BKM; Domestic tourism-related expenditures made with credit cards (accommodation, airline, agencies, rent a car) increased by 151% in the January-March period of 2024, exceeding 151 billion TL. It was around 61 billion TL in 2023.

In average dollar terms, it surpassed \$4.9 billion from \$3.2 billion.

Domestic hotel accommodation expenditures made with credit and debit cards increased by 130% in the January-March period of 2024, exceeding 46.5 billion TL. It was around 20.2 billion TL in 2023.

## Turizmde kartlı harcamalar, Ocak-Mart, Milyon TL

	Konaklama	Havayolu	Acente	Oto kiralama	Toplam
2023	15.183	21.601	20.517	3.230	60.530
2024	38.023	51.333	53.794	8.892	152.043



# PAZARLARDA T A T İ L F İ Y A T L A R I

En canlı pazarlarımızdan İngiltere’de gerçekleşen enflasyon Mart 2024’te yarıya düşerek % 3,8 olurken, ülkede satılan paket turların fiyatları yıllık % 11 yükseldi. Geçen yıl % 11,8 idi.

## İngiltere

Turizmdatabank’ın ONS’den derlediği verilere göre, İngiltere’de enflasyon Mart 2024’te % 3,8 olurken, ülkede satılan paket turların fiyatları yıllık % 11,0 yükseldi. Fiyatlar geçen yıl % 11,8 artmıştı.

Enflasyonun yarı yarıya düştüğü bu dönemde paket tur fiyatlarındaki artışlar da çok az yavaşladı.

## Almanya

Alman federal istatistik ofisi Destatis tarafından açıklanan verilere göre, enflasyonun % 2,2’ye düştüğü Almanya’da satılan paket tur fiyatlarında 2024 yılı Mart ayında aylık % 6,8 ve yıllık % 4,28 yükseldi. Yurtdışı paket seyahat fiyatları da % 7,0 ve % 4,7 artışa geçti.

## Rusya

Mart 2024’te Rusya’dan yurtdışına yapılan seyahatlerde en popüler 3 destinasyonda ortalama fiyatlar aylık % 5 ve yıllık % 11 dolayında yükseldi. Yıllık artış Türkiye için % 16 oldu. Ortalama fiyatlara göre en pahalı ülkeler sıralaması; BAE, Mısır ve Türkiye şeklinde oluştu.

## UK

According to data compiled by Turizmdatabank from ONS, inflation in the UK was 3.8% in March 2024, while the prices of package tours sold in the country increased by 11.0% annually. Prices increased by 11.8% last year. In this period when inflation fell by half, the increases in package tour prices also slowed down slightly.

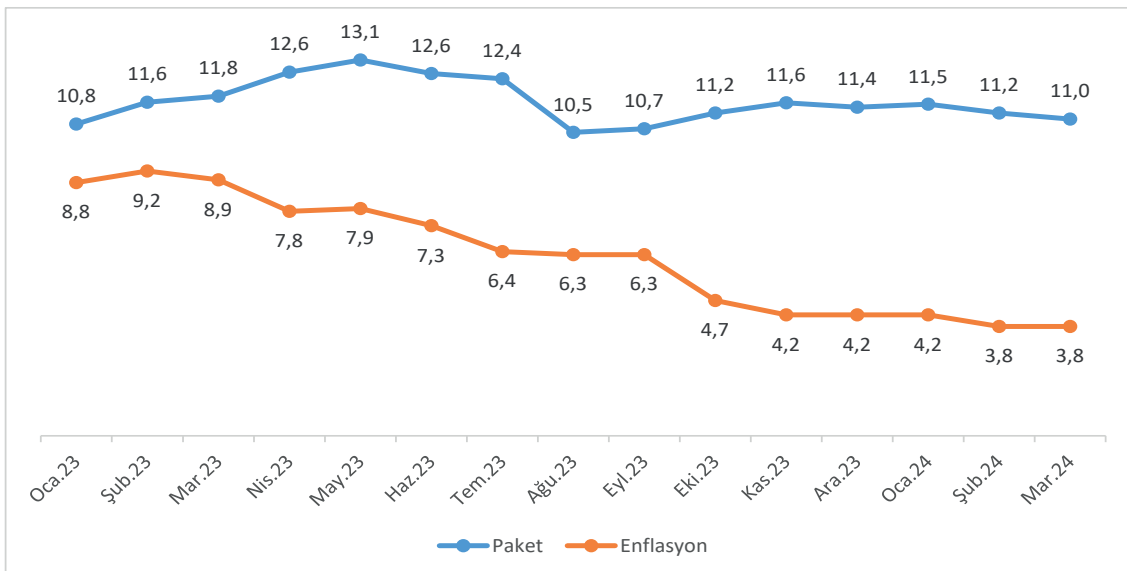
## Germany

According to data released by the German federal statistical office Destatis, package tour prices sold in Germany, where inflation dropped to 2.2%, increased by 6.8% monthly and 4.28% annually in March 2024. International package travel prices also increased by 7.0% and 4.7%.

## Russia

In March 2024, average prices in the 3 most popular destinations for trips abroad from Russia increased by 5% monthly and 11% annually. The annual increase was 16% for Türkiye. Ranking of the most expensive countries according to average prices; It was formed as UAE, Egypt and Türkiye.

İngiltere’de paket tur fiyat artışları ve enflasyon, Yıllık





# OTELLERDE MALİYET ARTIŞLARI

Nisan ayı için açıklanan TÜFE verilerine göre, enflasyon Nisan ayında bir önceki aya göre %3,18 ve yıllık % 69,80 oldu. 12 aylık ortalamalara göre %59,64 arttı.  
Otellerde maliyet artışı % 101

TÜİK'e göre, otel ve lokantalarda yıllık enflasyon % 95,82 ile eğitimden sonra rekor düzeyde. Aylık fiyat artışı sektörteki mal ve hizmetler için % 4,69 oldu.

Bu dönemde otellerde maliyet artışı % 101 ile rekor kırdı. Otellerde F&B maliyetleri % 95, F&B + Enerji maliyetleri de % 64 yükseldi. Personel maliyetleri de eklenince toplam maliyetler % 101'i buldu.

2024 yılı Nisan ayında Türkiye'de enflasyon yıllık % 69,8 olurken konaklamada gecelik fiyatlar yükselmeye devam etti. Otel odası fiyatları yıllık % 111 yükseldi.

## KUR-MALİYET MAKASI

Turizmdatabank'ın analizine göre otellerin kur artışı karşısında maliyet baskısı sürüyor. Otel maliyetleri 2024 yılı Nisan ayında % 101 artarken, Dolar kuru da % 64,7 arttı.

Otel maliyetleri 2024 yılı Nisan ayında % 101 artarken, Dolar kuru da yıllık % 64,7 arttı. Maliyet-Kur makası ise 36 puan oldu. Öte yandan, kur-fiyat makası da 20 puan oldu. Otellerin geceleme fiyatları Nisan ayında geçen yıla göre % 115 attı. Otel fiyatı ile otel maliyetleri makası da 14 puan dol ayında: Otel maliyetleri % 101 yükseldi.

According to TÜİK, annual inflation in hotels and restaurants is at a record level after education with 95.82%. The monthly price increase was 4.69% for goods and services in the sector.

During this period, the cost increase in hotels broke a record with 101%. F&B costs in hotels increased by 95%, and F&B + Energy costs increased by 64%. When personnel costs were added, total costs reached 101%.

While inflation in Turkey was 69.8% annually in April 2024, nightly prices for accommodation continued to rise. Hotel room prices rose 111% annually.

## EXCHANGE-COST GAP

According to Turizmdatabank's analysis, hotel cost pressure continues against the increase in exchange rates. While hotel costs increased by 101% in April 2024, the dollar exchange rate increased by 64.7%. While hotel costs increased by 101% in April 2024, the dollar exchange rate increased by 64.7% annually. The cost-exchange rate gap was 36 points. On the other hand, the exchange rate-price gap was 20 points. Hotel night prices increased by 115% in April compared to last year. The gap between hotel prices and hotel costs increased by 14 points in the same month: Hotel costs increased by 101%.

## Otellerde maliyet artışı, %

	Maliyet artışı,%
F&B	94,5
F&B+Enerji	63,2
F&B+Enerji+personel	101,8
TÜFE	69,8

## Otellerde maliyet artışı, %

	Maliyet artışı,%
PERSONEL	140,4
MEYVE-SEBZE	105,4
İÇECEK	84,0
YİYECEK	94,1
TEKNİK	66,9
ENERJİ	32,0



# TÜRKİYE TURİZM GELİRİ 2024 YILI İLK ÇEYREK

Nisan ayın için açıklanan TÜFE verilerine göre, enflasyon Nisan ayında bir önceki aya göre %3,18 ve yıllık % 69,80 oldu. 12 aylık ortalamalara göre %59,64 arttı. Otellerde maliyet artışı % 101

TÜİK verilerine göre, turizm geliri 2024 yılı ilk çeyrekte, % 5,4 artarak 8,78 milyar Dolar oldu. Ülkemizden çıkış yapan ziyaretçi sayısı da %10,1 artışla 9 milyonu geçti. Kişibaşı gelir % 4,3 düştü.

Yurt dışından gelen ziyaretçi harcamalarının 7,77 milyar Dolarını kişisel harcamalar, 1,71 milyar Dolarını ise paket tur harcamaları oluşturdu. Ziyaretçilerin gecelik ortalama harcaması 93 dolar oldu. Yurt dışında ikamet eden vatandaşların gecelik ortalama harcaması ise 64 dolar oldu.

Yurt içinde ikamet edip başka ülkeleri ziyaret eden vatandaşlarımızın harcamaları da %11,3 artarak 1,77 milyar Dolar oldu. Yurt dışını ziyaret eden vatandaş sayısı da %18,4 artarak 2,5 milyona yaklaştı. Kişi başı ortalama harcamalar ise 773 Dolardan 727 Dolara düştü.

Gelirler, 2023 yılında, bir önceki yıla göre %16,9 artarak 54 milyar 315 milyon 542 bin Dolar olmuştur. Gelirin 41 milyar 61 milyon 408 bin dolarını kişisel harcamalar, 13 milyar 254 milyon 134 bin dolarını ise paket tur harcamaları oluşturmuştur. 2023'te ülkemizde geceleme yapan ziyaretçilerin gecelik ortalama harcaması 99 dolar, yurtdışında ikamet eden vatandaşların gecelik ortalama harcaması ise 72 dolardı.

According to TUIK data, tourism revenue increased by 5.4% in the first quarter of 2024, reaching 8.78 billion dollars. The number of visitors leaving our country exceeded 9 million with an increase of 10.1%. Per capita income fell by 4.3%.

Of the expenditures of visitors from abroad, 7.77 billion dollars were personal expenses and 1.71 billion dollars were package tour expenses. The average nightly spend by visitors was \$93. The average nightly expenditure of citizens residing abroad was 64 dollars.

The expenditures of our citizens residing in the country and visiting other countries increased by 11.3%, reaching 1.77 billion dollars. The number of citizens visiting abroad increased by 18.4% and reached 2.5 million. Average expenditures per person decreased from \$773 to \$727.

## Türkiye'nin turizm geliri (İlk çeyrek)-Revize

	T.Geliri,Bin Dolar	KB Gelir, Dolar	Geceleik Harcama, Dolar
2022	6 304 272	977	77
2023	8 334 167	1 019	84
2024	8 784 800	975	93



# TURİZM VE EKONOMİ SEÇME İSTATİSTİKLER

## TOURISM AND ECONOMY SELECTED STATS

Nisan-April 2024





## Dalaman Havalimanı'ndan giriş yapan turistler

## Tourists entering from Dalaman Airport



	Ocak-Nisan. 2023	Ocak-Nisan. 2024	Değişim,%
İngiltere	93.394	105.070	12,5
Rusya Federasyonu	5.554	7.219	30,0
Almanya	3.137	3.915	24,8
Polonya	1.713	3.004	75,4
Hollanda	2.901	2.887	-0,5
İrlanda	2.262	2.649	17,1
İran	6.097	1.947	-68,1
Slovakya	587	683	16,4
Litvanya	637	553	-13,2
Romanya	287	492	71,4
Belçika	573	488	-14,8
Ukrayna	571	469	-17,9
Çin	1.272	460	-63,8
Hindistan	315	411	30,5
Çek Cumhuriyeti	314	374	19,1
Avusturya	288	343	19,1
Finlandiya	152	330	117,1
Letonya	263	304	15,6
Bulgaristan	450	290	-35,6
İtalya	243	259	6,6
Portekiz	184	250	35,9
Fransa	453	244	-46,1
A.B.D	208	210	1,0
Macaristan	154	208	35,1
Kanada	104	131	26,0
Pakistan	129	126	-2,3
İspanya	147	122	-17,0
Güney Afrika Cum.	123	111	-9,8
Avustralya	94	90	-4,3
Beyaz Rusya	58	74	27,6
Brezilya	53	71	34,0
Y.Zelanda	32	59	84,4
Filipinler	53	53	0,0
İzlanda	33	52	57,6
Yunanistan	31	48	54,8
Bangladeş	54	44	-18,5
İsveç	40	37	-7,5
Malezya	35	34	-2,9
Norveç	27	34	25,9
Slovenya	18	34	88,9
Tayland	40	33	-17,5
İsviçre	191	29	-84,8
Danimarka	28	28	0,0
Fas	27	26	-3,7
Estonya	30	24	-20,0
Honkong	15	23	53,3
DİĞER	2.690	557	-79,3
YABANCI TURİST	126.061	134.899	7,0
TÜRK TURİST	4.908	4.875	-0,7
GENEL TOPLAMI	130.969	139.774	6,7



## Milas-Bodrum Havalimanı'ndan giriş yapan turistler

## Tourists entering from Bodrum-Milas Airport



	Ocak-Nisan. 2023	Ocak-Nisan. 2024	Değişim,%
İngiltere	17.588	20.851	18,6
Polonya	4.361	6.122	40,4
İrlanda	3.463	3.064	-11,5
Rusya Federasyonu	4.042	2.522	-37,6
Hollanda	2.155	1.722	-20,1
Almanya	1.125	1.597	42,0
Fransa	835	1.227	46,9
Belçika	664	793	19,4
Litvanya	393	309	-21,4
Ukrayna	273	275	0,7
Hindistan	495	268	-45,9
Romanya	150	242	61,3
Letonya	164	152	-7,3
A.B.D	129	151	17,1
Portekiz	79	127	60,8
İtalya	122	119	-2,5
Bulgaristan	108	109	0,9
Güney Afrika Cum.	63	79	25,4
İspanya	79	75	-5,1
Çin	115	63	-45,2
Kanada	29	63	117,2
Çek Cumhuriyeti	26	61	134,6
Slovakya	13	50	284,6
Brezilya	39	47	20,5
İsviçre	17	45	164,7
Azerbeycan	9	42	366,7
Pakistan	50	41	-18,0
Macaristan	26	34	30,8
İsveç	21	33	57,1
Beyaz Rusya	47	32	-31,9
Yunanistan	12	32	166,7
Fas	29	31	6,9
Avustralya	37	30	-18,9
İran	29	28	-3,4
Filipinler	30	23	-23,3
Kazakistan	26	21	-19,2
Bangladeş	3	20	566,7
Endonezya	10	20	100,0
İsrail	516	20	-96,1
Tunus	12	20	66,7
Danimarka	14	18	28,6
Nijerya	35	18	-48,6
Avusturya	17	17	0,0
Malezya	11	17	54,5
Hırvatistan	18	15	-16,7
Y.Zelanda	5	15	200,0
DİĞER	672	320	-52,4
YABANCI TURİST	38.156	40.980	7,4
TÜRK TURİST	2.173	2.325	7,0
GENEL TOPLAMI	40.329	43.305	7,4



Muğla'da konaklama ve gecelermeler -Turizm İşletme Belgeli  
Accommodation and overnight stays in Muğla -  
Tourism Operation Certificate

	T. Gelen Yerli	T. Gelen Yabancı	T. Gelen Toplam	Geceleme Yerli	Geceleme Yabancı	Geceleme Toplam	Ortalama Kalış	Doluluk Oranı (%)
OCAK 2021	13.691	45.449	59.140	31.984	100.180	132.164	2,23	12,48
ŞUBAT	3.479	49.129	52.608	9.274	108.055	117.329	2,23	12,94
MART	8.304	69.689	77.993	20.078	149.968	170.046	2,18	16,05
NİSAN	19.565	109.389	128.954	45.793	238.811	284.604	2,21	13,23
MAYIS	90.105	154.975	245.080	240.792	374.654	615.446	2,51	17,3
HAZİRAN	176.880	304.946	481.826	505.227	753.416	1.258.643	2,61	33,89
TEMMUZ	321.747	590.257	912.004	987.218	1.567.350	2.554.568	2,80	68,54
AĞUSTOS	361.834	481.717	843.551	1.131.357	1.241.469	2.372.826	2,81	63,21
EYLÜL	350.288	322.255	672.543	1.114.896	821.970	1.936.866	2,88	51,48
EKİM	279.177	162.291	441.468	862.202	389.204	1.251.406	2,83	36,17
KASIM	22.385	80.281	102.666	51.762	171.520	223.282	2,17	31,00
ARALIK	3 215	31 927	35 142	7 382	57 297	64 679	1,84	10,27
OCAK 2022	3 401	37 645	41 046	8 209	73 227	81 436	1,98	11,27
ŞUBAT	1 443	15 397	16 840	3 950	26 720	30 670	1,82	4,57
MART	12 050	44 873	56 923	28 197	84 691	112 888	1,98	12,58
NİSAN	249 710	123 552	373 262	868 613	319 180	1 187 793	3,18	46,09
HAZİRAN	331 432	171 017	502 449	1 160 165	474 073	1 634 238	3,25	64,30
TEMMUZ	395 901	275 488	671 389	1 395 835	790 062	2 185 897	3,25	86,00
AĞUSTOS	440 752	244 110	684 862	1 587 921	687 862	2 275 783	3,32	89,57
EYLÜL	489 641	212 290	701 931	2 062 049	718 498	2 780 547	3,96	76,96
EKİM	390 857	114 765	505 622	1 317 908	285 390	1 603 298	3,17	57,64
KASIM	26 977	105 774	132 751	65 468	219 946	285 414	2,14	18,80
ARALIK	6 766	61 243	68 009	16 925	122 577	139 502	2,05	14,24
OCAK 2023	14 590	70 515	85 105	31 866	140 859	172 725	2,03	15,51
ŞUBAT	7 991	68 056	76 047	18 116	140 683	158 799	2,09	15,54
MART	24 000	86 049	110 049	56 411	181 192	237 603	2,16	19,41
NİSAN	132 800	107 312	240 112	376 371	259 922	636 293	2,65	25,22
MAYIS	387 796	127 003	514 799	1 456 598	363 009	1 819 607	3,53	49,01
MAYIS	387 796	127 003	514 799	1 456 598	363 009	1 819 607	3,53	49,01
HAZİRAN	492 757	240 288	733 045	1 890 443	783 932	2 674 375	3,65	70,16
TEMMUZ	567 523	352 553	920 076	2 109 248	1 157 121	3 266 369	3,55	85,00
AĞUSTOS	556 975	347 190	904 165	1 839 311	930 037	2 769 348	3,06	71,68
EYLÜL	525 088	268 748	793 836	1 639 469	712 654	2 352 123	2,96	60,86
EKİM	402 621	153 104	555 725	1 284 527	369 662	1 654 189	2,98	54,51
KASIM	35 705	109 218	144 923	95 978	232 068	328 046	2,26	20,72
ARALIK	6 288	65 318	71 606	14 786	133 266	148 052	2,07	14,72
OCAK 2024	13 779	67 506	81 285	31 011	140 197	171 208	2,11	15,38
ŞUBAT	8 232	71 021	79 253	18 648	141 401	160 049	2,02	15,08
MART	22 111	83 641	105 752	51 348	173 422	224 770	2,13	18,07



# Türkiye ve Muğla'da otellerinde doluluk oranları Occupancy rates in hotels in Türkiye and Muğla

TÜRKİYE

	Mar.23	Mar.24
5 Yıldızlı	32,93	35,45
4 Yıldızlı	37,89	34,93
3 Yıldızlı	33,00	29,92
2 Yıldızlı	32,69	30,64
1 Yıldızlı	31,23	25,24
Motel	2,00	5,75
Motel 2.SINIF	0,00	0,00
Tatil Köyü 1	24,35	26,50
Tatil Köyü 2	18,62	9,77
Termal 5* Otel	27,69	24,23
Termal 4* Otel	26,01	25,51
Termal 3* Otel	23,26	20,37
Termal 2* Otel	55,33	24,89
Termal 1* Otel	4,93	6,60
Termal Tatil Köyü	8,24	17,21
Termal Müs Apart	25,59	30,24
Pansiyon	23,05	26,61
Kamping	14,06	8,23
Plaj Tesisi	0,00	0,00
Oberj	30,13	41,00
Apartment Otel	26,94	26,34
Müstakil Apart	29,84	29,43
Özel Tesis	40,32	36,44
Golf Tesisi	45,84	34,28
Turizm Kompleksi	30,48	31,46
Butik Otel	33,71	32,48
B Tipi Tatil Sitesi	19,88	9,88
Butik Tatil Villası	26,43	23,43
Dağ Evi	15,84	16,91
Çiftlik Evi / Köy Evi	12,65	27,25
Yayla Evi	26,00	49,78
Kırsal Turizm Tesisi	18,07	20,30
Hostel	0,00	0,00
Butik Termal Otel	43,85	39,08
Motel-Basit	14,35	8,93
Kamping-Basit	0,00	24,62
Otel-Basit	31,89	29,14
Pansiyon-Basit	27,89	27,87
Apartment-Basit	32,45	29,76
Dağ Evi-Basit	13,75	6,41
GENEL TOPLAM	32,86	32,32

TÜRKİYE

	Mar.23	Mar.24
Adana	40,98	38,01
Adıyaman	3,97	17,36
Afyonkarahisar	24,36	18,07
Ağrı	26,50	19,01
Amasya	23,77	25,37
Ankara	46,20	35,39
Antalya	32,54	36,25
Artvin	21,04	19,40
Aydın	26,55	24,83
Balıkesir	25,85	24,71
Bilecik	36,56	36,11
Bingöl	21,53	18,32
Bitlis	18,34	17,16
Bolu	25,70	25,70
Burdur	29,54	23,82
Bursa	35,95	24,61
Çanakkale	20,55	21,54
Çankırı	29,16	25,21
Çorum	26,24	22,61
Denizli	40,93	41,13
Diyarbakır	25,90	30,41
Edirne	31,05	27,03
Elazığ	50,11	25,90
Erzincan	31,13	30,61
Erzurum	29,58	30,16
Eskişehir	32,48	31,32
Gaziantep	35,63	29,73
Giresun	23,20	19,32
Gümüşhane	15,38	18,59
Hakkari	14,64	16,31
Hatay	13,80	22,48
İsparta	32,20	26,11
Mersin	38,04	19,59
İstanbul	45,51	45,85
İzmir	26,93	26,68
Kars	23,93	21,50
Kastamonu	19,89	19,01
Kayseri	32,64	33,53
Kırklareli	32,06	32,51
Kırşehir	21,21	24,38
Kocaeli	36,07	38,72
Konya	32,63	27,89
Kütahya	32,80	22,05
Malatya	22,32	28,69

TÜRKİYE

	Mar.23	Mar.24
Manisa	33,43	28,56
Kahramanmaraş	7,45	13,23
Mardin	14,23	20,13
Muğla	19,41	18,07
Muş	15,42	16,27
Nevşehir	29,26	33,23
Niğde	21,41	22,06
Ordu	29,45	23,12
Rize	21,16	13,13
Sakarya	26,51	21,29
Samsun	33,65	25,06
Siirt	13,05	13,41
Sinop	18,59	12,96
Sivas	17,94	23,96
Tekirdağ	32,92	27,25
Tokat	26,34	29,08
Trabzon	21,28	13,41
Tunceli	24,21	31,09
Şanlıurfa	16,54	20,38
Uşak	32,70	25,85
Van	40,47	37,28
Yozgat	24,21	21,39
Zonguldak	36,49	23,00
Aksaray	21,17	21,66
Bayburt	18,31	26,36
Karaman	28,61	23,56
Kırıkkale	42,94	21,21
Batman	51,92	36,55
Şırnak	41,78	34,74
Bartın	18,38	19,76
Ardahan	25,33	15,22
Iğdır	37,06	29,97
Yalova	26,97	22,47
Karabük	16,22	16,41
Kilis	49,51	38,91
Osmaniye	34,75	31,81
Düzce	23,09	28,73
TOPLAM	32,86	32,32



## Ekonomik Verilerden From Economic Data

### DÖVİZ KURLARI EXCHANGE RATES DOLAR / TL

	2020	2021	2022	2023	2024
Ocak	5,93	7,40	13,54	18,79	30,05
Şubat	6,06	7,08	13,66	18,86	30,76
Mart	6,34	7,50	14,38	19,00	31,32
Nisan	6,85	8,16	14,81	19,34	32,38
Mayıs	6,95	8,37	15,74	19,72	
Haziran	6,82	8,62	17,00	23,11	
Temmuz	6,86	8,61	17,13	26,47	
Ağustos	7,28	8,52	18,04	27,00	
Eylül	7,54	8,55	18,33	26,99	
Ekim	7,85	9,17	18,60	27,85	
Kasım	7,99	10,69	18,61	28,64	
Aralık	7,71	13,65	18,67	29,05	

### DÖVİZ KURLARI EXCHANGE RATES AVRO / TL

	2020	2021	2022	2023	2024
Ocak	6,58	9,01	15,33	20,23	32,81
Şubat	6,61	8,57	15,49	20,23	33,20
Mart	7,01	8,97	15,84	20,33	33,94
Nisan	7,44	9,76	15,64	21,19	34,75
Mayıs	7,57	10,17	16,66	21,46	
Haziran	7,68	10,38	17,98	24,99	
Temmuz	7,84	10,19	17,55	29,26	
Ağustos	8,62	10,07	18,27	29,48	
Eylül	8,89	10,06	18,16	28,87	
Ekim	9,20	10,63	18,27	29,41	
Kasım	9,45	12,20	18,53	30,90	
Aralık	9,39	15,43	19,76	31,70	

### DÖVİZ KURLARI EXCHANGE RATES POUND / TL

	2020	2021	2022	2023	2024
Ocak	7,76	10,11	18,39	22,97	38,25
Şubat	7,88	9,84	18,53	22,87	38,92
Mart	7,86	10,44	19,06	23,08	39,71
Nisan	8,52	11,32	18,62	24,10	40,64
Mayıs	8,56	11,80	19,61	24,67	
Haziran	8,56	12,11	20,99	29,17	
Temmuz	8,67	11,94	20,57	34,14	
Ağustos	9,58	11,86	21,68	34,39	
Eylül	9,79	11,77	20,80	33,58	
Ekim	10,10	12,57	21,01	33,95	
Kasım	10,57	14,42	21,34	35,54	
Aralık	10,38	18,13	22,77	35,85	

### TÜKETİCİ FİYATLARI-CPI Önceki aya göre-monthly ((%))

	2020	2021	2022	2023	2024
Ocak	1,35	1,68	11,10	6,65	6,70
Şubat	0,35	0,91	4,81	3,15	4,53
Mart	0,57	1,08	5,46	2,29	3,16
Nisan	0,85	1,68	7,25	2,39	3,18
Mayıs	1,36	0,89	2,98	0,04	
Haziran	1,13	1,94	4,95	3,92	
Temmuz	0,58	1,80	2,37	9,49	
Ağustos	0,86	1,12	1,46	9,09	
Eylül	0,97	1,25	3,08	4,75	
Ekim	2,13	2,39	3,54	3,43	
Kasım	2,30	3,51	2,88	3,28	
Aralık	1,25	13,58	1,18	2,93	

### TÜKETİCİ FİYATLARI- CPI Yıllık değişim -Yearly( (%)

	2020	2021	2022	2023	2024
Ocak	12,15	14,97	48,69	57,68	64,86
Şubat	12,37	15,61	54,44	55,18	67,07
Mart	11,86	16,19	61,14	50,51	68,50
Nisan	10,94	17,14	69,97	43,68	69,80
Mayıs	11,39	16,59	73,50	39,59	
Haziran	12,62	17,53	78,62	38,21	
Temmuz	11,76	18,95	79,60	47,83	
Ağustos	11,77	19,25	80,21	58,94	
Eylül	11,75	19,58	83,45	61,53	
Ekim	11,89	19,89	85,51	61,36	
Kasım	14,03	21,31	84,39	61,98	
Aralık	14,60	36,08	64,27	64,77	

### TÜKETİCİ FİYATLARI-CPI 12 ay ortalama-12 month average (%)

	2020	2021	2022	2023	2024
Ocak	14,52	12,53	22,58	72,45	54,72
Şubat	13,94	12,81	25,98	71,83	55,91
Mart	13,33	13,18	29,88	70,20	57,50
Nisan	12,66	13,70	34,46	67,20	59,64
Mayıs	12,10	14,19	39,33	63,72	
Haziran	11,88	14,55	44,54	59,95	
Temmuz	11,51	15,15	49,65	57,45	
Ağustos	11,27	15,78	54,69	56,28	
Eylül	11,47	16,42	59,91	55,30	
Ekim	11,74	17,09	65,26	54,26	
Kasım	12,04	17,71	70,36	53,40	
Aralık	12,28	19,60	72,31	53,86	

### GELEN ZİYARETÇİLER-TOPLAM INCOMING VISITORS/ BİN KİŞİ(000)

	2021	2022	2023	2024
Ocak	727,3	1754,3	2635,8	2797,3
Şubat	764,3	2005,0	2304,0	2882,2
Mart	1198,4	2552,1	2831,6	3388,1
Nisan	1072,5	3124,2	3900,5	
Mayıs	1254,7	4530,1	5011,4	
Haziran	2540,9	5564,8	6262,0	
Temmuz	5320,0	7720,7	8295,9	
Ağustos	4630,3	7002,2	7487,8	
Eylül	3999,3	5993,4	6501,0	
Ekim	3967,4	5373,1	5481,2	
Kasım	2081,2	2954,4	3001,1	
Aralık	2482,7	2813,1	2981,4	

TÜİK. KTB

### GELEN YABANCI ZİYARETÇİLER INCOMING FOREIGNERS/ BİN KİŞİ(000)

	2021	2022	2023	2024
Ocak	509,8	1281,7	2006,0	2.047,0
Şubat	538,0	1541,4	1870,4	2.294,5
Mart	905,3	2079,6	2335,7	2.701,2
Nisan	790,7	2574,4	3321,8	
Mayıs	936,3	3873,2	4500,2	
Haziran	2047,6	5014,8	5584,0	
Temmuz	4361,0	6665,0	7148,0	
Ağustos	3982,2	6304,8	6660,7	
Eylül	3513,5	5475,5	5786,0	
Ekim	3471,5	4803,2	4987,1	
Kasım	1764,0	2551,5	2525,3	
Aralık	1892,5	2399,4	2483,8	

TÜİK. KTB

### GELEN VATANDAŞ ZİYARETÇİLER INCOMING CITIZENS / BİN KİŞİ(000)

	2021	2022	2023	2024
Ocak	217,5	472,6	629,9	750,2
Şubat	226,3	463,6	433,6	587,7
Mart	293,0	472,6	495,9	686,8
Nisan	281,8	549,8	578,7	
Mayıs	318,4	656,9	511,2	
Haziran	493,3	550,0	678,0	
Temmuz	959,0	1055,7	1147,9	
Ağustos	648,2	697,5	827,1	
Eylül	485,9	517,9	714,9	
Ekim	495,8	569,9	494,1	
Kasım	317,3	402,9	475,8	
Aralık	590,2	413,7	497,7	

TÜİK. KTB

### KİŞİBAŞI TURİZM GELİRİ -TOPLAM-DOLAR/TOURISM INCOME PER PER PERSON -TOTAL-DOLLAR

	2019	2020	2021	2022	2023	2024
Ocak - January	749	841	1 012	970	1 034	984
Şubat - February	732	844	999	963	1 051	984
Mart - March	709	867	1 016	994	975	958
Nisan - April	702	-	847	868	944	
Mayıs - May	717	-	845	878	948	
Haziran - June	729	-	848	895	957	
Temmuz - July	920	944	1 139	1 025	997	
Ağustos - August	915	993	1 141	1 016	996	
Eylül - September	919	990	1 137	1 014	995	
Ekim - October	866	942	992	972	960	
Kasım - November	811	904	945	971	945	
Aralık - December	779	893	919	971	950	



## TÜRKİYE'YE GELEN TURİST SAYISI (OCAK-NİSAN) (Number of foreign visitors coming to Turkey (Jan-Apr.))

	Oca-Nisan 2023	Oca-Nisan 2024	Değişim	Oca-Ara 2022
Almanya	966 336	1 122 930	16,2	5 231 983
Rusya Fed.	1 153 341	1 078 294	-6,5	5 676 205
İran	623 567	946 437	51,8	3 361 819
Bulgaristan	797 956	858 098	7,5	2 882 122
İngiltere	529 543	658 999	24,4	2 331 074
Gürcistan	471 953	449 070	-4,8	1 514 810
Hollanda	232 547	259 763	11,7	1 135 700
Azerbaycan	195 992	258 741	32,0	993 228
ABD	233 567	245 858	5,3	1 244 295
Fransa	201 743	244 077	21,0	1 208 895
Irak	268 354	229 180	-14,6	985 148
Yunanistan	192 568	225 174	16,9	886 295
Romanya	164 671	203 795	23,8	683 835
Ukrayna	177 264	197 375	11,3	675 416
Polonya	124 840	166 145	33,1	712 108
Suudi Arabistan	109 938	143 620	30,6	497 897
İtalya	110 446	142 867	29,4	839 637
Kazakistan	126 417	141 166	11,7	569 141
Özbekistan	116 907	139 001	18,9	419 764
Belçika	91 202	115 568	26,7	595 969
Çin	48 442	111 919	131,0	454 474
Cezayir	66 490	86 880	30,7	419 666
İspanya	72 392	86 292	19,2	382 735
Avusturya	73 983	85 588	15,7	494 624
Hindistan	65 473	84 522	29,1	295 430
İsviçre	68 876	82 906	20,4	415 538
Endonezya	72 383	76 644	5,9	480 076
KKTC	48 126	70 860	47,2	297 040
Sırbistan	59 398	70 430	18,6	356 017
İsveç	58 432	70 383	20,5	357 651
Kuveyt	86 395	66 126	-23,5	239 953
Lübnan	52 761	65 317	23,8	210 476
Fas	66 719	64 928	-2,7	274 245
Libya	50 555	64 888	28,4	251 574
Ürdün	71 683	62 285	-13,1	231 459
Güney Kore	44 308	59 113	33,4	251 698
Mısır	47 225	56 286	19,2	272 847
Kanada	46 790	55 287	18,2	266 148
Kuzey Makedonya	54 935	54 292	-1,2	195 806
Danimarka	45 007	54 220	20,5	89 489
Kırgızistan	44 981	52 943	17,7	196 444
Tunus	43 972	50 399	14,6	165 765
Kosova	33 516	48 577	44,9	191 601
Beyaz Rusya	44 692	47 357	6,0	171 691
Litvanya	47 080	45 003	-4,4	220 179
Türkmenistan	26 469	43 074	62,7	118 460
Moldova	33 808	40 785	20,6	227 833
Bosna Hersek	32 170	39 262	22,0	152 966
Norveç	30 404	37 550	23,5	200 687
Macaristan	22 822	36 540	60,1	206 703
Arnavutluk	27 597	35 689	29,3	193 815
İrlanda	29 181	34 461	18,1	147 470
Malezya	37 030	34 107	-7,9	136 117
Japonya	16 678	33 538	101,1	99 832
Pakistan	34 858	32 910	-5,6	113 279
Filipinler	29 141	32 550	11,7	144 983
Avustralya	27 822	28 593	2,8	173 614
Meksika	31 244	27 886	-10,7	45 249
Portekiz	21 307	27 296	28,1	146 429
Çekya	20 017	26 589	32,8	97 954
Brezilya	21 452	26 358	22,9	97 204
Finlandiya	19 216	23 645	23,0	117 215
Letonya	19 744	21 041	6,6	84 019
BAE	17 185	20 609	19,9	93 200
Hrvatistan	17 233	20 583	19,4	89 738
Estonya	17 948	20 439	13,9	74 598
İsrail	194 718	19 611	-89,9	30 592
Bahreyn	20 229	19 585	-3,2	74 101
Tacikistan	24 023	19 387	-19,3	92 439
Kolombiya	15 480	16 459	6,3	77 446
Slovakya	11 337	16 290	43,7	71 670
Slovenya	13 483	15 352	13,9	61 313
Güney Afrika	15 144	13 481	-11,0	98 143
Tayland	12 302	13 387	8,8	48 614
Katar	14 399	11 737	-18,5	41 587
Arjantin	10 920	11 363	4,1	29 797
TOPLAM MİLLİYETSİZ	16 432	10 965	-33,3	30 571
Karadağ	8 496	10 255	20,7	34 596
Singapur	9 474	8 900	-6,1	36 443
Ermenistan	8 525	8 662	1,6	15 432
Yemen	8 638	8 466	-2,0	29 401
Venezuela	4 881	7 862	61,1	17 097
Bangladeş	6 329	7 084	11,9	24 333
Şili	5 370	5 102	-5,0	18 361
Yeni Zelanda	4 537	4 876	7,5	43 192
Sudan	8 166	4 240	-48,1	13 170
Malta	3 551	3 880	9,3	16 254
Kıbrıs Rum Kesimi	2 474	3 743	51,3	11 164
Lüksemburg	2 633	3 305	25,5	4 052
İzlanda	823	964	17,1	44 515 570
YABANCI TOPLAM	9 533 933	10 654 094	11,7	



## TÜRKİYE'YE GELEN TURİST SAYISI (OCAK-ARALIK) (Number of foreign visitors coming to Turkey (Jan-Dec.)

	Ara.22	Ara.23	Değişim	Oca-Ara 2022	Oca-Ara 2023	Değişim
Rusya Fed.	287 413	229 979	-20,0	5 231 983	6 313 675	20,7
Almanya	197 809	233 416	18,0	5 676 205	6 193 259	9,1
İngiltere	69 627	89 120	28,0	3 361 819	3 800 922	13,1
Bulgaristan	260 676	251 895	-3,4	2 882 122	2 893 092	0,4
İran	145 880	213 156	46,1	2 331 074	2 504 494	7,4
Gürcistan	143 281	132 716	-7,4	1 514 810	1 633 977	7,9
Polonya	14 419	17 617	22,2	1 135 700	1 539 123	35,5
ABD	55 798	56 510	1,3	993 228	1 334 337	34,3
Hollanda	38 859	49 111	26,4	1 244 295	1 232 220	-1,0
Irak	77 769	64 185	-17,5	1 208 895	1 051 721	-13,0
Fransa	51 713	55 621	7,6	985 148	1 031 824	4,7
Romanya	38 549	42 981	11,5	886 295	990 005	11,7
Azerbaycan	41 140	66 160	60,8	683 835	855 445	25,1
Ukrayna	45 978	45 023	-2,1	675 416	839 729	24,3
Kazakistan	30 694	30 836	0,5	712 108	826 319	16,0
Suudi Arabistan	37 464	36 715	-2,0	497 897	820 683	64,8
İsrail	62 296	3 873	-93,8	839 637	765 776	-8,8
Yunanistan	52 133	65 231	25,1	569 141	686 480	20,6
İtalya	30 150	42 368	40,5	419 764	602 176	43,5
Belçika	21 590	25 428	17,8	595 969	596 355	0,1
Avusturya	26 192	28 647	9,4	454 474	496 482	9,2
Özbekistan	28 718	33 348	16,1	419 666	470 644	12,1
İsviçre	13 747	15 839	15,2	382 735	390 044	1,9
Ürdün	21 668	15 134	-30,2	494 624	384 680	-22,2
Çekya	3 319	4 845	46,0	295 430	384 158	30,0
İsveç	15 850	17 302	9,2	415 538	364 984	-12,2
Kuveyt	20 994	15 085	-28,1	480 076	363 070	-24,4
İspanya	21 088	23 734	12,5	297 040	324 690	9,3
Danimarka	7 613	8 070	6,0	356 017	319 835	-10,2
Srbistan	13 148	16 002	21,7	357 651	311 738	-12,8
Beyaz Rusya	10 185	9 402	-7,7	239 953	309 216	28,9
Cezayir	23 483	25 586	9,0	210 476	292 505	39,0
Moldova	8 104	9 581	18,2	274 245	288 377	5,2
Litvanya	2 741	3 090	12,7	251 574	277 810	10,4
Hindistan	22 352	23 172	3,7	231 459	274 159	18,4
Fas	19 157	19 156	0,0	251 698	262 124	4,1
Lübnan	15 987	20 579	28,7	272 847	257 781	-5,5
Kuzey Makedonya	15 182	16 036	5,6	266 148	251 066	-5,7
Kanada	10 589	11 746	10,9	195 806	248 868	27,1
Çin	10 954	25 041	128,6	89 489	248 119	177,3
Slovakya	1 771	2 923	65,0	196 444	235 303	19,8
Macaristan	3 687	6 086	65,1	165 765	222 327	34,1
Norveç	5 952	6 435	8,1	191 601	203 325	6,1
KKTC	10 308	16 144	56,6	171 691	200 905	17,0
Libya	18 455	17 628	-4,5	220 179	194 351	-11,7
Avustralya	5 980	7 159	19,7	118 460	192 770	62,7
Mısır	17 638	16 021	-9,2	227 833	187 053	-17,9
Endonezya	17 570	18 767	6,8	152 966	178 800	16,9
Bosna Hersek	7 055	8 241	16,8	200 687	177 893	-11,4
Tunus	17 102	18 252	6,7	206 703	176 547	-14,6
Kosova	8 197	8 772	7,0	193 815	174 681	-9,9
Kırgızistan	10 939	12 199	11,5	147 470	169 906	15,2
İrlanda	3 928	4 203	7,0	136 117	163 165	19,9
Güney Kore	9 586	12 289	28,2	99 832	159 039	59,3
Meksika	8 441	7 827	-7,3	113 279	155 155	37,0
Arnavutluk	7 262	8 048	10,8	144 983	142 482	-1,7
Pakistan	10 963	10 335	-5,7	173 614	140 388	-19,1
Türkmenistan	5 407	10 378	91,9	45 249	120 928	167,3
BAE	19 624	13 769	-29,8	146 429	120 819	-17,5
Filipinler	7 248	8 194	13,1	97 954	120 347	22,9
Letonya	1 996	2 546	27,6	97 204	117 936	21,3
Finlandiya	3 289	3 841	16,8	117 215	117 123	-0,1
Brezilya	4 899	6 397	30,6	84 019	106 717	27,0
Estonya	1 240	1 982	59,8	93 200	96 227	3,2
Malezya	14 779	10 966	-25,8	89 738	95 444	6,4
Portekiz	4 074	4 933	21,1	74 598	92 901	24,5
Japonya	3 668	7 671	109,1	30 592	78 782	157,5
Tacikistan	6 114	6 643	8,7	74 101	78 185	5,5
Katar	6 597	6 950	5,4	92 439	70 090	-24,2
Kolombiya	5 694	4 083	-28,3	77 446	69 257	-10,6
Güney Afrika	6 253	5 377	-14,0	71 670	67 647	-5,6
Hırvatistan	3 663	4 262	16,4	61 313	66 948	9,2
Bahreyn	10 086	7 362	-27,0	98 143	64 771	-34,0
Slovenya	2 230	2 322	4,1	48 614	53 600	10,3
Arjantin	2 017	1 784	-11,6	41 587	48 383	16,3
Tayland	3 400	4 101	20,6	29 797	39 051	31,1
Singapur	7 506	7 392	-1,5	30 571	38 932	27,3
Yemen	2 394	2 091	-12,7	34 596	35 911	3,8
Ermenistan	2 431	2 052	-15,6	36 443	31 950	-12,3
Yeni Zelanda	932	1 115	19,6	15 432	31 007	100,9
Karadağ	2 289	2 527	10,4	29 401	29 844	1,5
Şili	608	610	0,3	17 097	25 713	50,4
Bangladeş	1 736	2 016	16,1	24 333	23 651	-2,8
Venezuela	1 576	1 850	17,4	18 361	22 753	23,9
Sudan	2 415	953	-60,5	43 192	19 913	-53,9
Lüksemburg	435	575	32,2	13 170	15 633	18,7
Malta	1 195	1 018	-14,8	16 254	14 356	-11,7
Kıbrıs Rum Kesimi	557	753	35,2	11 164	14 232	27,5
İzlanda	127	121	-4,7	4 052	3 975	-1,9
YABANCI TOPLAM	2 399 441	2 483 756	3,5	44 515 570	49 209 180	10,5



## TÜRKİYE'YE GELEN TURİST SAYISI-OCAK-ARALIK

(Number of foreign visitors coming to Turkey)

	Mar.23	Mar.24	Değişim	Oca-Mart 2023	Oca-Mart 2024	Değişim
İran	245 991	309 654	25,9	471 790	747 559	58,5
Almanya	216 723	357 296	64,9	504 847	688 067	36,3
Rusya Fed.	265 168	248 485	-6,3	772 681	682 139	-11,7
Bulgaristan	205 139	229 932	12,1	523 150	575 233	10,0
Gürcistan	129 754	122 179	-5,8	348 409	329 485	-5,4
İngiltere	113 835	154 948	36,1	249 809	328 887	31,7
Azerbaycan	54 722	71 757	31,1	143 594	192 513	34,1
Irak	79 018	51 180	-35,2	207 161	172 593	-16,7
ABD	63 974	72 553	13,4	148 715	169 086	13,7
Yunanistan	46 334	67 952	46,7	131 424	168 724	28,4
Fransa	42 770	47 970	12,2	130 034	145 802	12,1
Ukrayna	44 329	50 920	14,9	126 039	135 150	7,2
Romanya	39 029	50 119	28,4	102 953	130 340	26,6
Hollanda	32 859	36 289	10,4	103 813	121 917	17,4
Özbekistan	29 942	32 700	9,2	87 138	101 806	16,8
Kazakistan	31 835	40 253	26,4	91 580	100 869	10,1
İtalya	27 257	38 717	42,0	71 201	96 046	34,9
Suudi Arabistan	28 246	11 764	-58,4	80 876	95 646	18,3
Çin	13 424	29 181	117,4	31 211	77 451	148,2
Polonya	18 351	29 428	60,4	50 518	69 302	37,2
Belçika	19 478	25 119	29,0	57 553	68 404	18,9
Cezayir	16 693	18 724	12,2	55 402	66 696	20,4
İspanya	18 020	29 071	61,3	46 182	63 116	36,7
Avusturya	17 425	23 129	32,7	50 288	60 331	20,0
Endonezya	14 825	11 104	-25,1	59 853	54 236	-9,4
Hindistan	16 436	22 839	39,0	42 148	52 588	24,8
KKTC	10 000	15 712	57,1	35 382	51 428	45,4
Sırbistan	14 233	17 680	24,2	40 261	48 739	21,1
Lübya	10 999	10 124	-8,0	40 513	48 625	20,0
Kuveyt	9 693	4 441	-54,2	69 491	48 326	-30,5
İsviçre	12 711	19 738	55,3	36 616	46 683	27,5
İsveç	12 571	17 709	40,9	36 595	45 765	25,1
Fas	16 719	12 022	-28,1	49 328	45 455	-7,9
Lübnan	13 558	13 843	2,1	39 736	44 310	11,5
Güney Kore	7 974	13 655	71,2	34 708	42 744	23,2
Mısır	9 780	10 486	7,2	36 413	40 440	11,1
Ürdün	14 307	9 174	-35,9	51 205	40 204	-21,5
Kuzey Makedonya	13 119	11 968	-8,8	40 430	39 745	-1,7
Tunus	10 765	7 336	-31,9	36 488	38 059	4,3
Kanada	12 996	14 934	14,9	31 058	37 731	21,5
Kırgızistan	10 028	12 455	24,2	31 579	37 193	17,8
Danimarka	9 924	16 261	63,9	26 668	35 222	32,1
Kosova	8 032	10 751	33,9	24 013	34 601	44,1
Beyaz Rusya	11 145	12 393	11,2	30 186	32 366	7,2
Türkmenistan	7 168	11 169	55,8	19 058	32 113	68,5
Moldova	8 414	10 326	22,7	23 431	28 302	20,8
Arnavutluk	6 903	10 523	52,4	19 701	26 080	32,4
Bosna Hersek	7 965	9 453	18,7	21 457	25 142	17,2
Malezya	9 821	5 125	-47,8	29 006	24 748	-14,7
Macaristan	5 490	12 067	119,8	12 788	24 473	91,4
Japonya	4 431	9 802	121,2	12 038	24 277	101,7
Norveç	7 875	10 684	35,7	19 142	22 894	19,6
Filipinler	6 976	8 633	23,8	18 733	22 408	19,6
Pakistan	8 374	6 039	-27,9	26 535	22 407	-15,6
İrlanda	6 708	9 800	46,1	15 583	19 616	25,9
Brezilya	5 804	6 799	17,1	14 237	18 952	33,1
Meksika	9 444	10 092	6,9	19 390	18 823	-2,9
Çekya	5 322	7 307	37,3	12 720	18 650	46,6
Portekiz	5 201	7 582	45,8	13 323	17 814	33,7
Avustralya	5 937	6 781	14,2	16 377	17 070	4,2
Tacikistan	6 161	4 317	-29,9	19 089	16 922	-11,4
Bahreyn	1 417	1 465	3,4	17 306	14 830	-14,3
Hırvatistan	4 933	6 307	27,9	11 763	14 393	22,4
Litvanya	4 555	6 882	51,1	10 640	13 835	30,0
Finlandiya	4 138	5 316	28,5	9 911	12 069	21,8
İsrail	40 474	3 032	-92,5	121 975	11 970	-90,2
BAE	2 161	1 932	-10,6	12 121	11 892	-1,9
Slovakya	2 901	5 207	79,5	6 713	11 016	64,1
Kolombiya	4 229	5 138	21,5	9 996	10 799	8,0
Slovenya	3 572	3 834	7,3	8 405	9 491	12,9
Letonya	3 085	4 143	34,3	7 706	9 360	21,5
Güney Afrika	3 493	3 512	0,5	9 826	9 069	-7,7
Tayland	3 272	3 133	-4,2	7 994	7 914	-1,0
Arjantin	2 531	3 119	23,2	6 733	7 642	13,5
Karadağ	1 998	2 726	36,4	6 021	7 532	25,1
Katar	2 857	1 114	-61,0	10 260	7 513	-26,8
Estonya	2 054	3 258	58,6	4 999	7 015	40,3
Ermenistan	2 202	2 485	12,9	6 114	6 494	6,2
Yemen	1 991	1 580	-20,6	6 344	5 835	-8,0
Singapur	2 702	2 194	-18,8	6 593	5 681	-13,8
Venezuela	1 288	2 091	62,3	3 409	5 595	64,1
Bangladeş	1 561	1 471	-5,8	4 673	4 702	0,6
Şili	1 135	1 252	10,3	3 518	3 489	-0,8
Sudan	2 292	1 081	-52,8	6 394	3 152	-50,7
Malta	823	1 194	45,1	2 577	2 979	15,6
Yeni Zelanda	902	1 352	49,9	2 384	2 952	23,8
Kıbrıs Rum Kesimi	597	1 255	110,2	1 697	2 769	63,2
Lüksemburg	445	706	58,7	1 214	1 638	34,9
İzlanda	209	340	62,7	497	632	27,2
YABANCI TOPLAM	2 335 728	2 701 244	15,6	6 212 109	7 042 850	13,4





## HAVALİMANI YOLCU VERİLERİ AIRPORT PASSENGER DATA

### HAVALİMANLARI YOLCU TRAFİĞİ YURTDIŞI HATLAR (GELEN-GİDEN)

	Ocak-Nisan 2023	Ocak-Nisan 2024	Değişim,%
İstanbul(*)	17.402.617	19.205.681	10,4
İstanbul Sabiha Gökçen(*)	5.706.480	6.817.502	19,5
Antalya	3.289.524	3.765.398	14,5
İzmir Adnan Menderes	728.745	939.118	28,9
Ankara Esenboğa	665.037	918.898	38,2
Muğla Dalaman	220.376	242.689	10,1
Kocaeli Cengiz Topel	540	143.247	26.427,2
Gaziantep	67.540	92.854	37,5
Muğla Milas-Bodrum	64.477	70.519	9,4
Gazipaşa Alanya(*)	44.781	70.232	56,8
Adana	190.505	67.652	-64,5
Malatya	1.249	54.878	4.293,8
Trabzon	50.466	51.282	1,6
Samsun Çarşamba	35.823	36.286	1,3
Diyarbakır	28.757	36.087	25,5
Eskişehir Hasan Polatkan(*)	21.392	30.599	43,0
Zonguldak Çaycuma(*)	15.888	21.026	32,3
Denizli Çardak	11.794	17.491	48,3
Elazığ	10.034	14.101	40,5
Bursa Yenişehir	12.109	12.754	5,3
Şanlıurfa Gap	12.450	7.455	-40,1
Zafer(*)	6.545	6.647	1,6
Isparta Süleyman Demirel	6.645	5.992	-9,8
Amasya Merzifon	2.819	5.311	88,4
Ordu-Giresun	3.124	4.833	54,7
Balıkesir Koca Seyit	2.739	4.564	66,6
Sivas Nuri Demirağ	2.343	3.742	59,7
Kars Harakani	0	2.497	
Erzurum	2.978	2.086	-30,0
Kayseri	109.968	1.904	-98,3
Van Ferit Melen	1.129	1.893	67,7
Adıyaman	331	1.405	324,5
Rize-Artvin	698	1.330	90,5
Ağrı Ahmed-i Hani	1.049	1.283	22,3
Batman	810	1.114	37,5
Tokat	1.079	1.096	1,6
Tekirdağ Çorlu Atatürk	717	1.062	48,1
Muş Sultan Alparslan	139	813	484,9
Mardin	1.647	741	-55,0
Bingöl	0	546	
Kahramanmaraş	433	428	-1,2
Iğdır Şehit Bülent Aydın	278	406	46,0
Konya	42.230	369	-99,1
Erzincan	189	359	89,9
Çanakkale	577	347	-39,9
Kapadokya	4.157	339	-91,8
Hatay	13.860	0	-100,0
Kastamonu	779	0	-100,0
Sinop	314	0	-100,0
DHMİ TOPLAMI	5.590.458	6.716.623	20,1
TÜRKİYE GENELİ	28.788.161	32.868.310	14,2

### HAVALİMANLARI YOLCU TRAFİĞİ YURTİÇİ HATLAR (GELEN-GİDEN)

	Ocak-Nisan 2023	Ocak-Nisan 2024	Değişim,%
İstanbul Sabiha Gökçen(*)	4.978.385	5.950.767	19,5
İstanbul(*)	5.112.480	5.057.817	-1,1
Ankara Esenboğa	2.733.030	3.024.717	10,7
İzmir Adnan Menderes	2.048.717	2.218.732	8,3
Antalya	1.701.655	2.003.836	17,8
Adana	1.122.540	1.356.545	20,8
Trabzon	693.006	825.986	19,2
Gaziantep	648.252	795.513	22,7
Diyarbakır	579.292	642.578	10,9
Kocaeli Cengiz Topel	0	629.148	
Van Ferit Melen	499.441	548.734	9,9
Muğla Milas-Bodrum	389.221	453.987	16,6
Samsun Çarşamba	374.061	413.629	10,6
Erzurum	326.886	397.570	21,6
Muğla Dalaman	313.832	351.610	12,0
Rize-Artvin	255.673	335.707	31,3
Ordu-Giresun	276.134	331.890	20,2
Şanlıurfa Gap	297.736	275.005	-7,6
Elazığ	224.534	272.768	21,5
Mardin	216.018	255.503	18,3
Muş Sultan Alparslan	129.498	249.919	93,0
Malatya	211.839	238.416	12,5
Kastamonu	16.656	208.521	1.151,9
Batman	173.300	208.124	20,1
Kars Harakani	164.612	165.265	0,4
Kapadokya	127.277	160.147	25,8
Şırnak Şerafettin Elçi	117.418	139.558	18,9
Gazipaşa Alanya(*)	132.610	139.271	5,0
Denizli Çardak	130.113	135.079	3,8
Sivas Nuri Demirağ	125.019	133.888	7,1
Erzincan	103.621	128.020	23,5
Adıyaman	62.571	121.356	93,9
Iğdır Şehit Bülent Aydın	99.557	119.194	19,7
Ağrı Ahmed-i Hani	97.674	102.556	5,0
Kahramanmaraş	79.058	76.113	-3,7
Bursa Yenişehir	53.995	57.675	6,8
Bingöl	51.605	56.075	8,7
Tokat	40.878	51.067	24,9
Hatay	103.572	49.082	-52,6
Balıkesir Koca Seyit	42.963	44.085	2,6
Amasya Merzifon	35.925	41.289	14,9
Çanakkale	32.462	39.828	22,7
Hakkari Yüksekova Selahaddin Eyyubi	43.914	31.422	-28,4
Sinop	27.103	25.518	-5,8
Kayseri	545.908	19.945	-96,3
Siirt	14.981	19.622	31,0
Isparta Süleyman Demirel	18.317	17.061	-6,9
Zafer(*)	11.240	12.150	8,1
Tekirdağ Çorlu Atatürk	10.306	10.353	0,5
Zonguldak Çaycuma(*)	8.073	7.585	-6,0
Konya	213.243	149	-99,9
DHMİ TOPLAMI	15.573.413	17.782.785	14,2
TÜRKİYE GENELİ	25.816.201	28.950.375	12,1

(\*) İşaretili havalimanlarından Zonguldak Çaycuma, Gazipaşa Alanya, Zafer ve Aydın Çıldır Havalimanları DHMİ denetimli özel şirket tarafından işletilmektedir. İstanbul Sabiha Gökçen Havalimanı Savunma Sanayi Müsteşarlığı denetiminde özel şirket tarafından, Eskişehir Hasan Polatkan Havalimanı, Eskişehir Teknik Üniversitesi tarafından, İstanbul Havalimanı DHMİ denetimi ve gözetimi altında özel şirket tarafından işletilmekte olduğundan DHMİ toplamında barç tutulmuştur.



Güney Ege Turistik Otelciler ve İşletmeciler Birliği



# OUTLOOK

## GETOB OUTLOOK

Sahibi:  
Güney Ege  
Turistik Otelciler ve İşletmeciler Birliği adına  
YK Başkanı  
Mustafa Deliveli

Hazırlayan:  
Erol Karabulut  
TurizmDatabank

## GETOB YÖNETİM KURULU

Başkan:	Mustafa Deliveli
Başkan Yard.:	Adil A.Tunca
Başkan Yard.:	Sedat Kamış
Başkan Yard.:	Murat Tugay
Sayman:	Özkan Özbek
G. Sekreter:	Ali Alper
YK.Üyesi:	Özge A. Karadağ
YK.Üyesi:	Volkan Vural
YK.Üyesi:	Ali Kılıç
YK.Üyesi:	Aydın Tarakçı
YK.Üyesi:	Berk Baloğlu
YK.Üyesi:	Mehmet T. Ünlü
YK.Üyesi:	Ömrüm Varlık
YK.Üyesi:	Sinan Yıldırım
YK.Üyesi:	Yiğit Çoban

## DENETLEME KURULU

Başkan:	Saadettin Nasuhoğlu
Üye:	Hüseyin Ayhan
Üye:	Mustafa Feyzullah



## İLETİŞİM

Armutalan Merkez Mah. Belediye Cd. No:8  
Armutalan Kültür Merkezi Ofis No: 4-5  
Marmaris / MUĞLA

Telefon: 90 252 412 02 00  
Sekreteryaya: 90 506 640 54 04  
Getob Müdürü: 90 506 640 54 00  
Fax: 90 252 413 19 13  
info@getob.org