

BEYOĞLU BELEDİYESİ

*“Kültür ve Tarihin Başkenti”*

**BEYOĞLU'NDA**

**TURİZM**

**TURİZMDE**

**BEYOĞLU**





## **İÇİNDEKİLER**

<b>İstanbul deyince</b>	<b>2-3</b>
<b>İstanbul'da yabancı turist sayısı</b>	<b>3</b>
<b>İstanbul ve Beyolu'nda gecelemler</b>	<b>4-8</b>
<b>Beyoğlu'nda otel dolulukları</b>	<b>9-10</b>
<b>Beyoğlu'nun Türkiye turizmindeki yeri</b>	<b>11</b>
<b>İstanbul'da evlerde geceleme artıyor</b>	<b>12</b>
<b>Beyoğlu'nda ev kiralama sektörü</b>	<b>13</b>
<b>Kruvaziyer turizmi ve Beyoğlu</b>	<b>14</b>
<b>Bir başka açıdan Beyoğlu'nun önemi</b>	<b>15</b>
<b>Beyoğlu'nun turistik tesis kapasitesi</b>	<b>16</b>
<b>Beyoğlu'nda ticari işletmeler</b>	<b>17</b>
<b>Yabancıların konut alımı</b>	<b>18</b>
<b>İstanbul Turizm Verileri</b>	<b>19-26</b>



## İstanbul deyince

Tarihi M.Ö binlere dayanan İstanbul, Roma başkenti olduğu M.S 330 yılından bugüne; ticaret, kültür ve tarihi değerler açısından, dünyanın en hareketli kentlerinden biri oldu. Roma ve Osmanlı İmparatorluk yönetimlerinin başkenti olarak İstanbul içinde Beyoğlu da bu değerlerin merkezinde yer almaya devam ediyor.


İstanbul ve Beyoğlu bugün dünyanın yerli ve yabancı turistlerinin, en çok uğradığı ve konakladığı destinasyon konumundadır. Öyle ki, bu hareketlilik turizm gibi ekonominin tüm alanlarına yansımıştır. Onlarca ulusal ve uluslararası turizm ve konaklama markaları bu destinasyonun değerleri arasındadır.

Gelen turist sayısı, üretilen milli gelir ve yapılan harcamalar bakımından İstanbul ve özelde Beyoğlu, artık daha fazla turizm ve ekonomilerin gündemindedir.

Beyoğlu Belediyesi olarak, bu değerlerden turizmin yapısal durumunu ilçemiz açısından ele alıp değerlendirdiğimiz “Kültür ve Tarihin Başkenti: Beyoğlu’nda Turizm, Turizmde Beyoğlu” araştırmamızı sunuyoruz.

Çalışmadan amacımız; şehrimizde ve ilçemizde tarih, kültür ve turizm farkındalığını artırmak, sürdürülebilir gelişimine katkı yapmaktır.

Saygılarımızla,



2022 yılında 16 milyon yabancı turist sayısını aşan İstanbul'da en aktif turistik ilçemiz Beyoğlu'dur.

İstanbul'un 37 ilçesi içinde, turistik tesis, turist sayısı gibi faaliyet göstergelerinde Fatih'ten sonra ikinci büyük ilçe Beyoğlu'dur.

2022'de İstanbul'a gelen turistler, konaklama tesislerinde 40-41 milyon aralığında geceleme yaptı.

Beyoğlu ilçemiz, İstanbul'da yapılan tesis gecellemelerinde % 16-17 dolayında pay almaktadır. İlk sırada % 21-22 payla Fatih yer almaktadır.





## Beyoğlu'nda gecelemlerin milliyet dağılımı

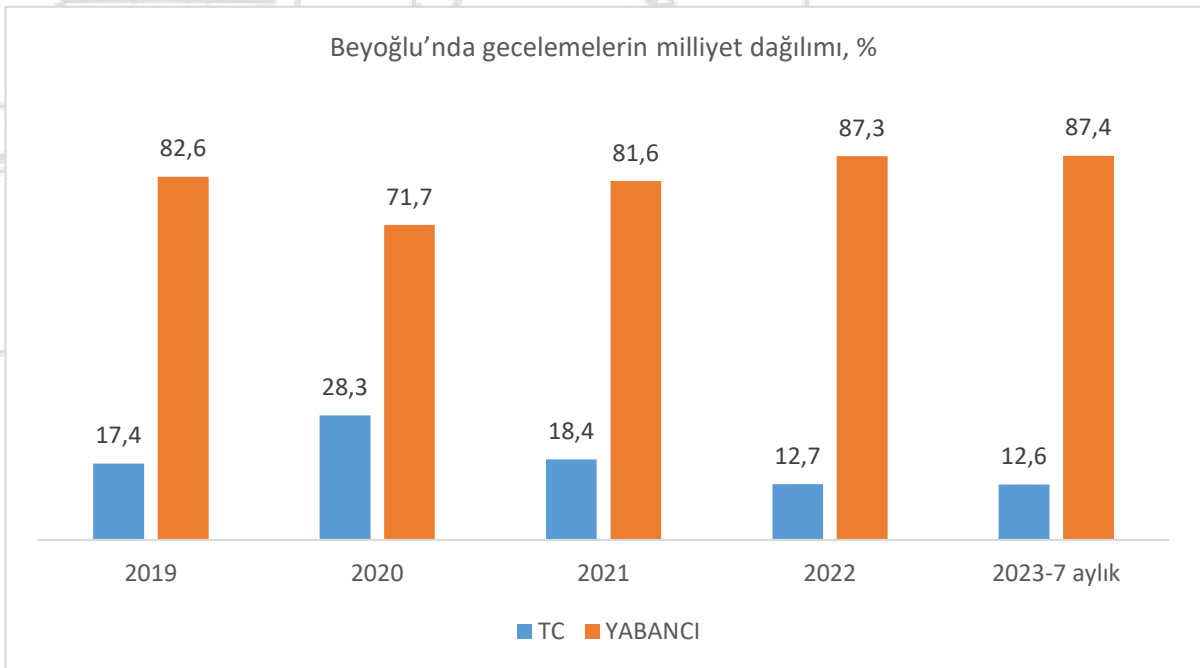
2022 yılında Beyoğlu ilçemizde konaklama tesislerinde 7 milyona yakın geceleme yapıldı.

Bu gecelemlerin % 12,7'si Türkiye vatandaşları ve % 87,3'ü de yabancı ziyaretçiler tarafından yapıldı.

Yerli turistlerin ardından en fazla geceleme % 12,2 payla İran vatandaşları ve % 10 payla İsrail vatandaşları izledi.

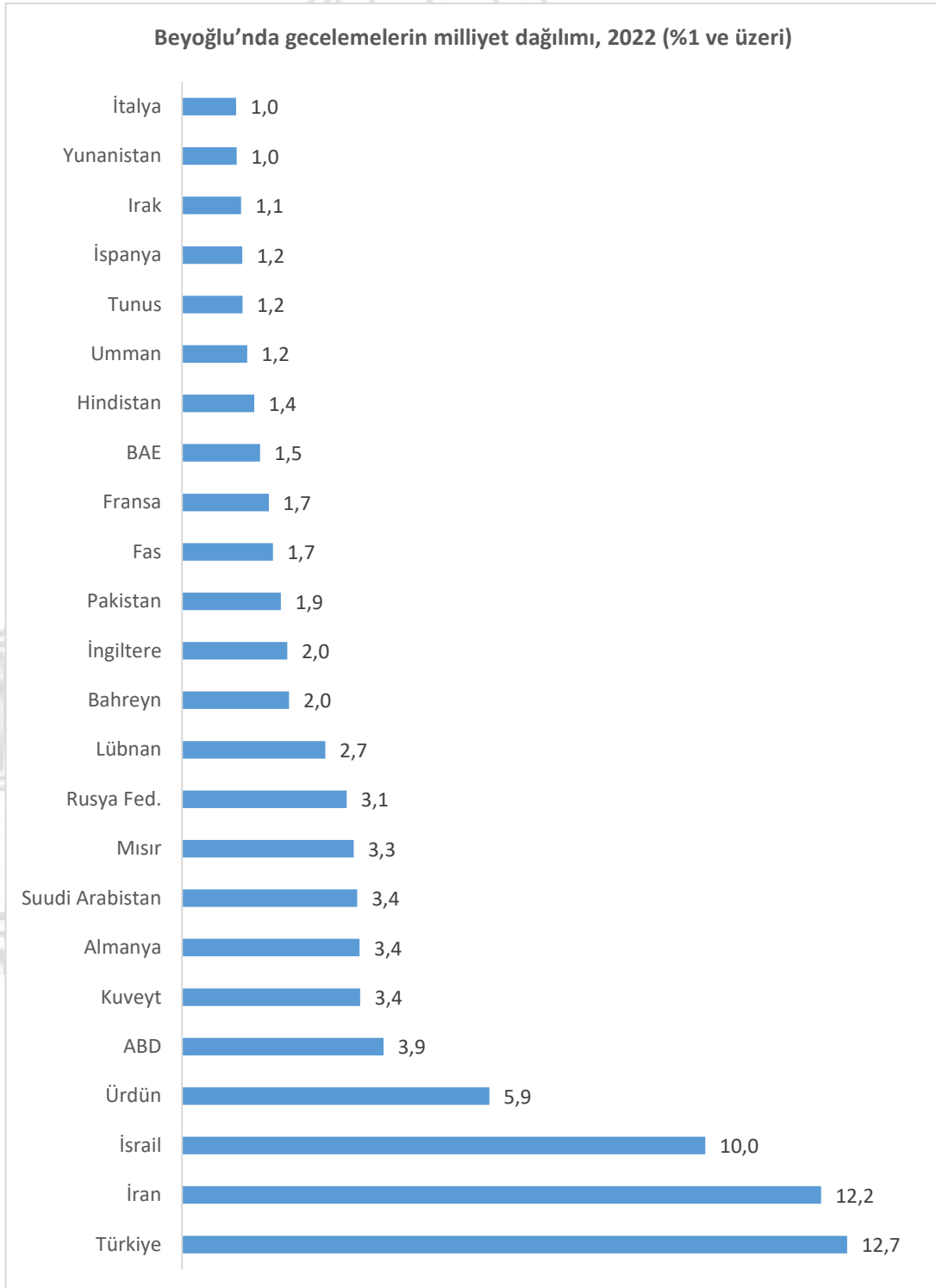
Ürdün ve ABD vatandaşlarını % 4 paylarla ana pazarlar arasında yer alırken, Kuveyt, Almanya, S. Arabistan, Mısır ve Rusya vatandaşları da % 3 dolayındaki paylarla onları izledi.

2023 yılının ortalarında bu dağılım kendini korurken, İsrail, S. Arabistan, Rusya'nın payı ciddi seviyelerde yükseldi.



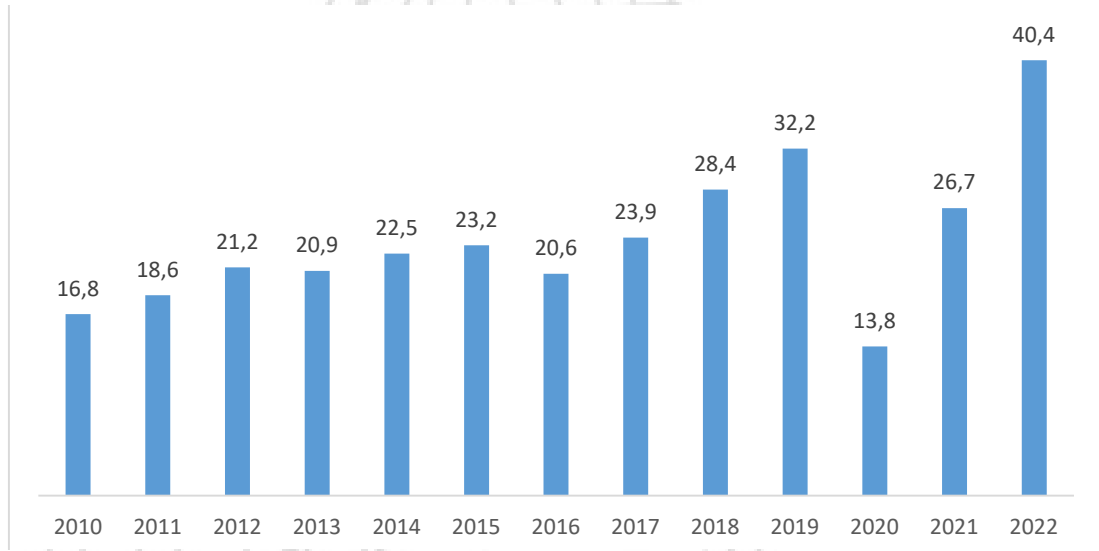


## Beyoğlu'nda gecekalmelerin milliyet dağılımı

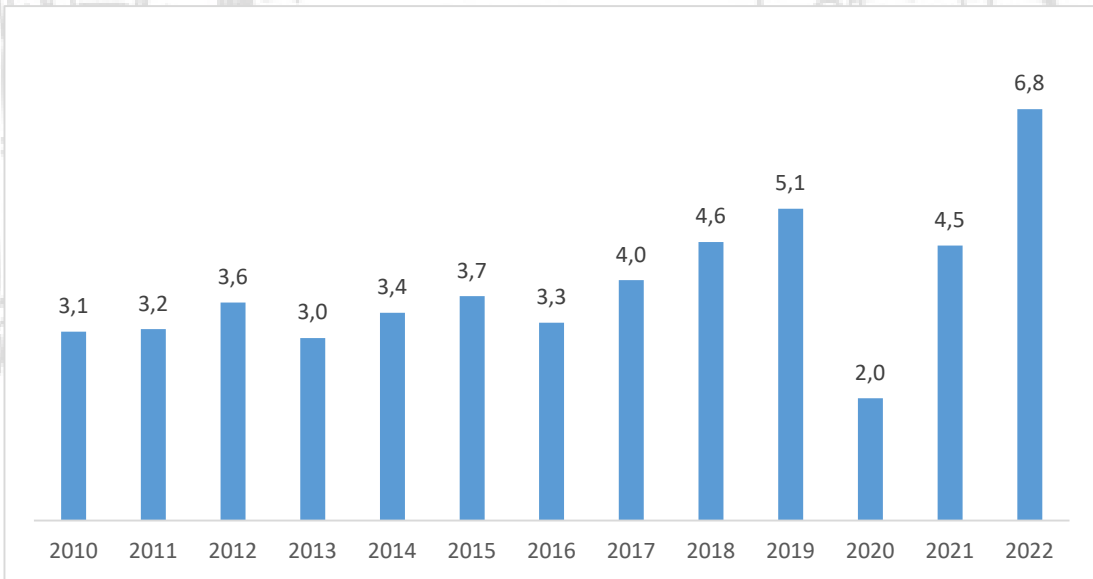





İstanbul otellerinde yapılan geceler, Milyon

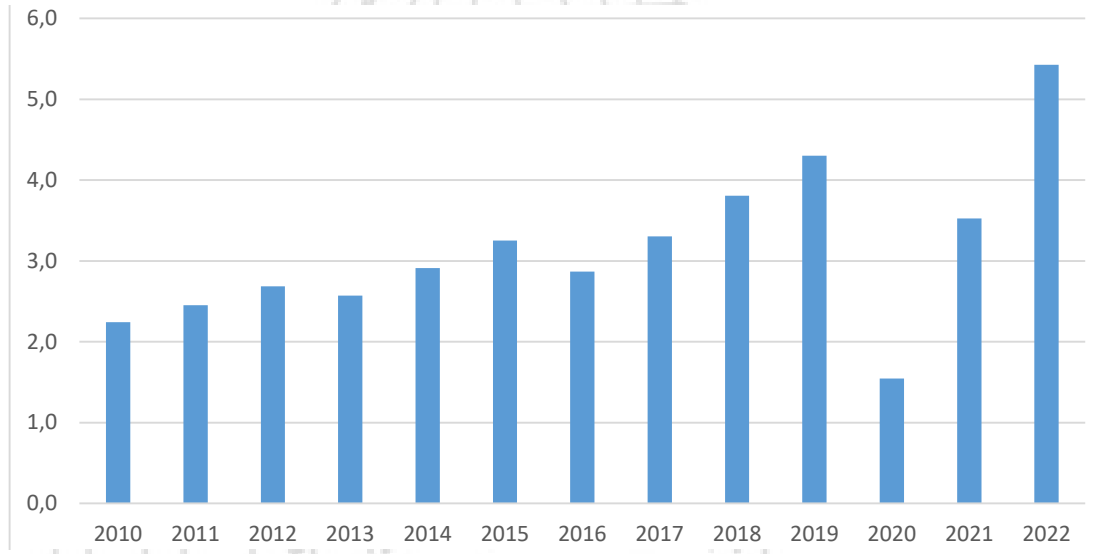


Beyoğlu otellerinde yapılan geceler, Milyon

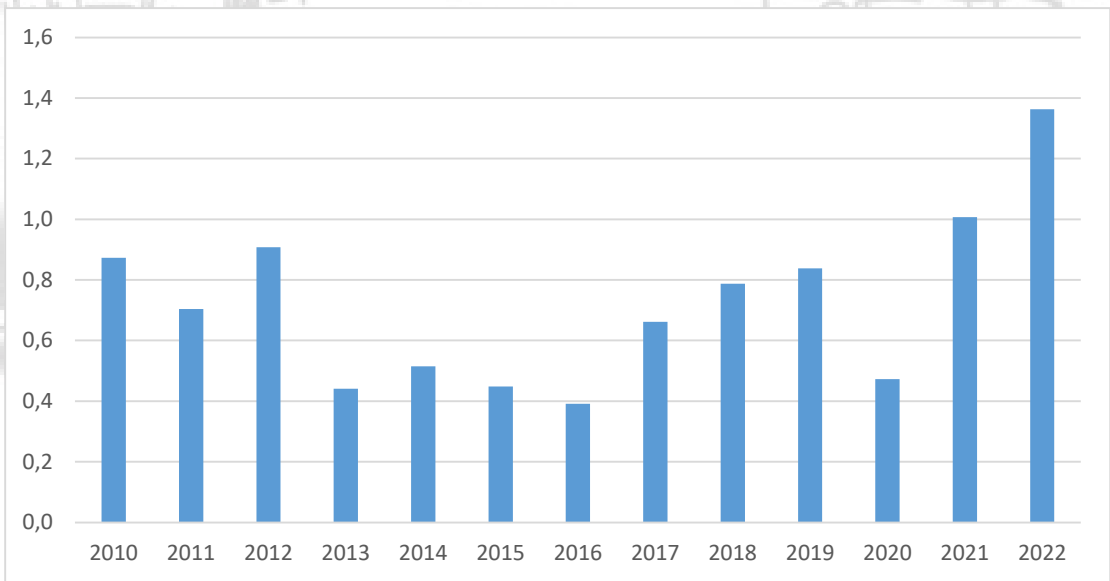





Beyoğlu otellerinde yapılan geceler, TİB (Milyon)



Beyoğlu otellerinde yapılan geceler, BB (Milyon)







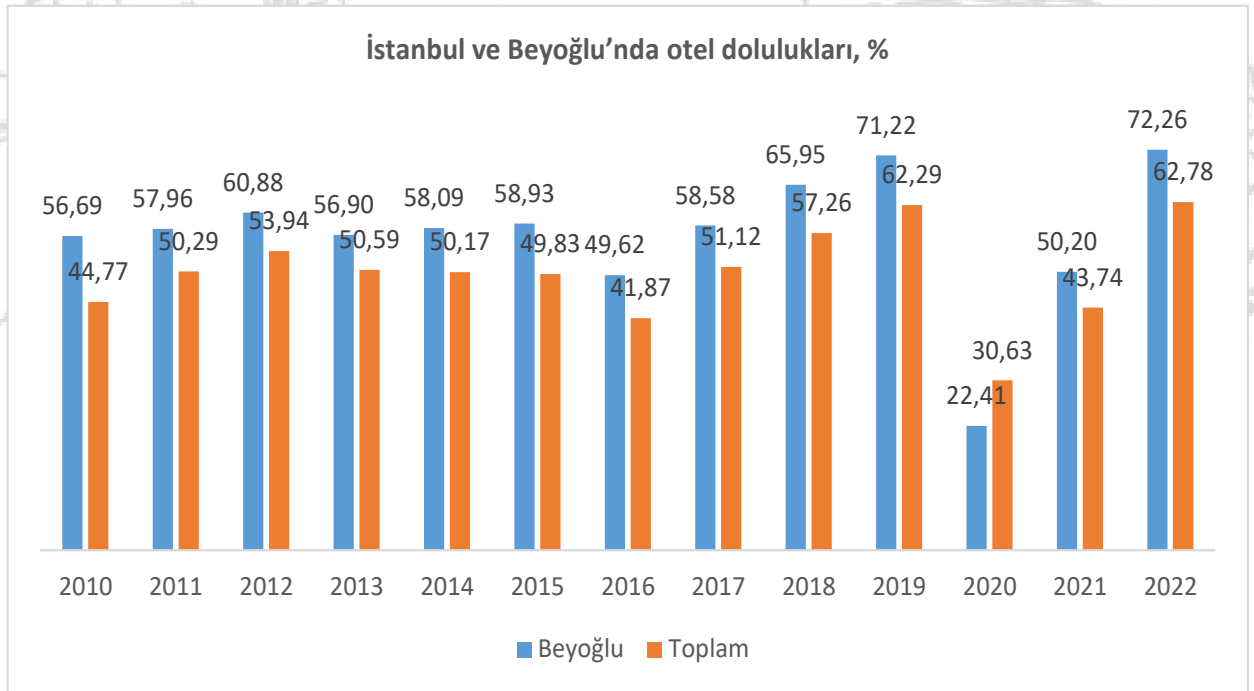
## Beyoğlu'nda otel dolulukları

İstanbul'da faal olan otellerin ve tesislerin dolulukları genellikle yabancı turistlerce gerçekleştiriliyor.

2022 yılında yapılan yaklaşık 29 milyon otel gecelemezinin % 77,4'ü yabancı turist konuklarınca gerçekleştirildi. Gecelemelerin % 22,6'sını da yerli konuklar yaptı.

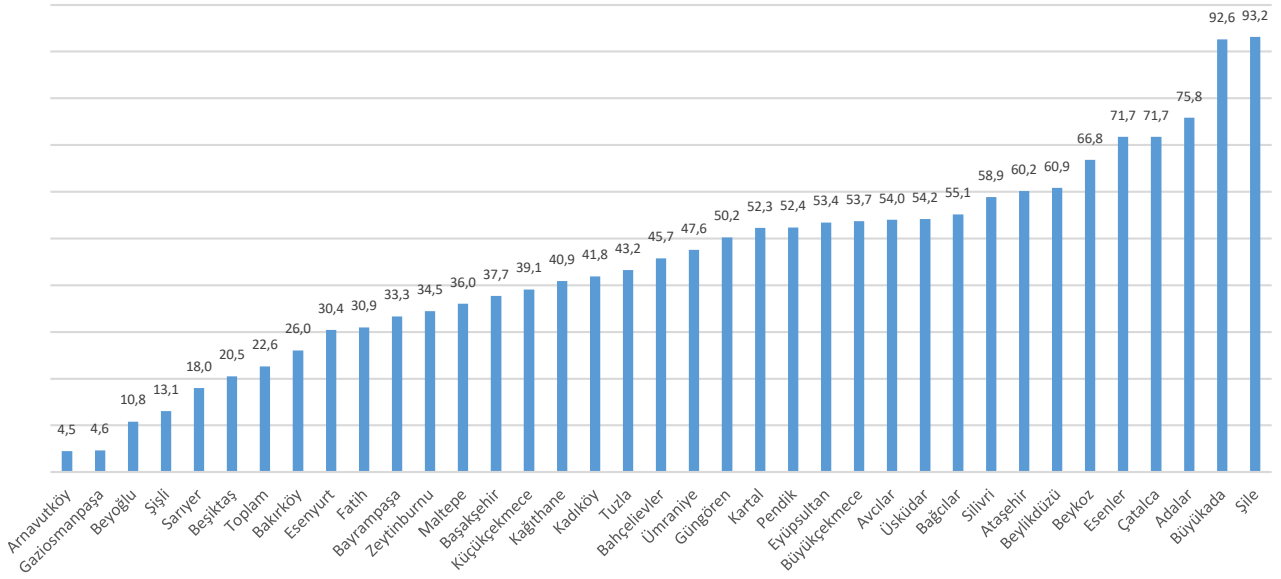
Otel doluluklarında İstanbul % 62,78'e ulaşırken Beyoğlu'nda otel dolulukları yaklaşık 10 puan fazlayla % 72,26 oldu.

İstanbul'un 16 ilçesinde yabancı turist gecelemleri toplamın % 50'den fazlasını oluşturdu. En yüksek yabancı geceleme ve doluluklar; % 95 ile Gaziosmanpaşa'da olurken onu % 89 ile Beyoğlu izledi. Arnavutköy, % 87 ile Şişli, % 82 ile Sarıyer de dikkat çekiyor.

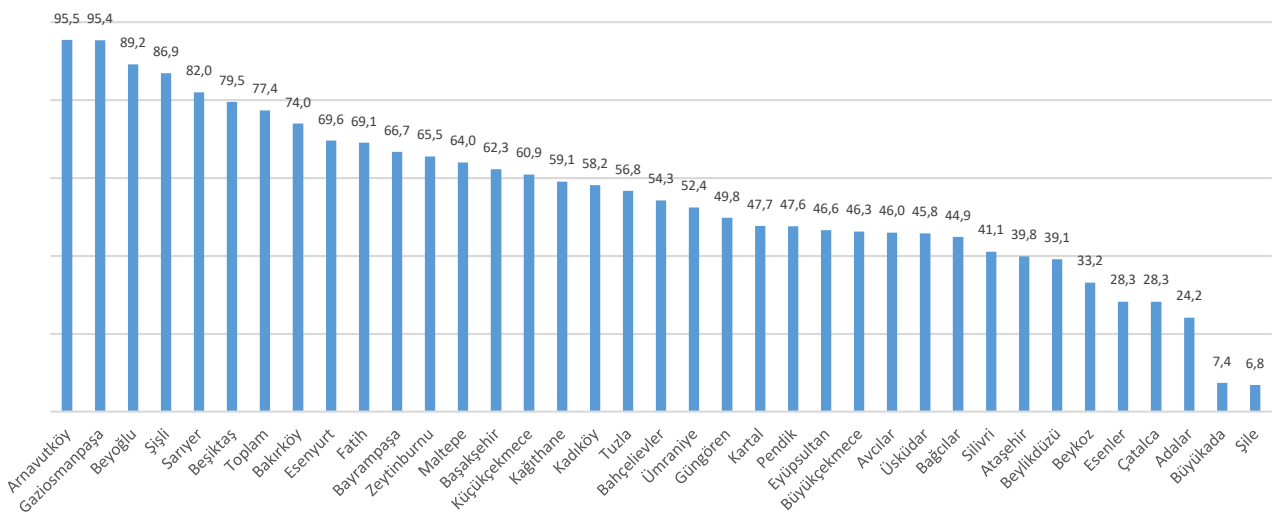





İstanbul'da yerli turist geceleme sıralaması, 2022  
Yerli/Toplam, %



İstanbul'da yabancı turist geceleme sıralaması, 2022  
Yabancı/Toplam, %





## Beyoğlu'nun Türkiye turizmindeki yeri

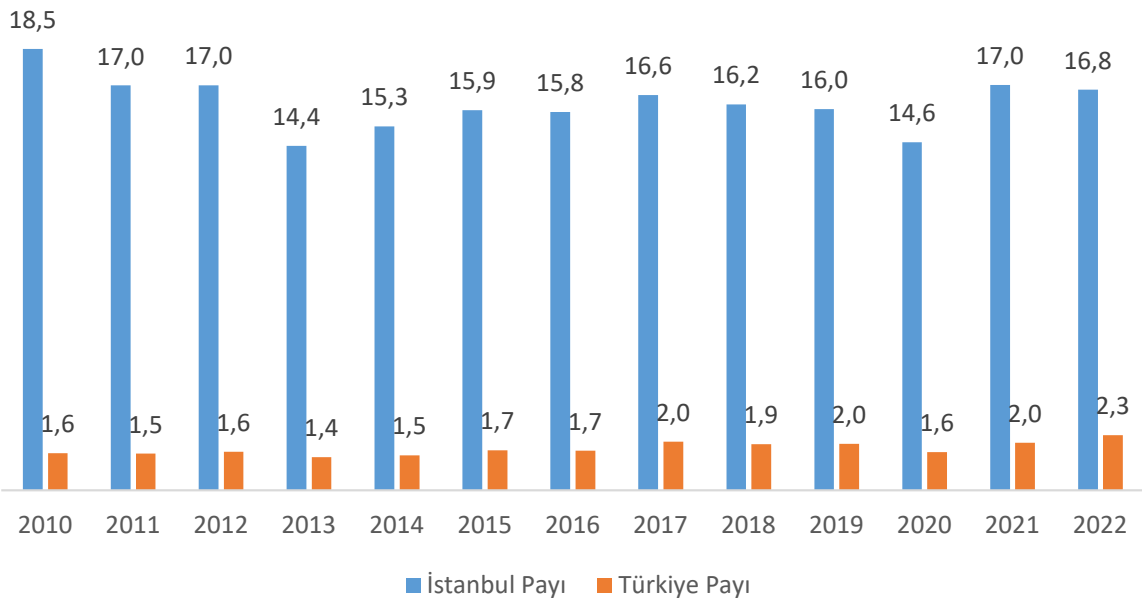
Turizmin bir şehre katkısı artık yalnız turist sayısı ile ölçülmüyor. Burada en önemli göstergelerden biri otellerde yapılan gecemelerdir.

2022'de İstanbul'a gelen turistler, konaklama tesislerinde 40-41 milyon aralığında geceleme yapmıştı. Beyoğlu, İstanbul'da yapılan tesis gecemelerinde % 16-17 dolayında pay almaktadır.

İlçenin, Türkiye'de yapılan konaklama tesisleri gecemelerinden aldığı pay da son yıllarda % 2,0'ye çıktı.

Özetle Beyoğlu, tesis gecemelerinde; Türkiye'de yapılan her 100 gecenin 2 adedini ve İstanbul'da yapılan her beş gecenin de yaklaşık birini elinde tutuyor.

Beyoğlu'nun Türkiye ve İstanbul otel gecemesi payı, %





## İstanbul'da evlerde geceleme artıyor

Son yıllarda, Pandemi ve krizli yıllar hariç, İstanbul'da ziyaretçilerin yaptıkları gecelemler sürekli artış gösterdi.

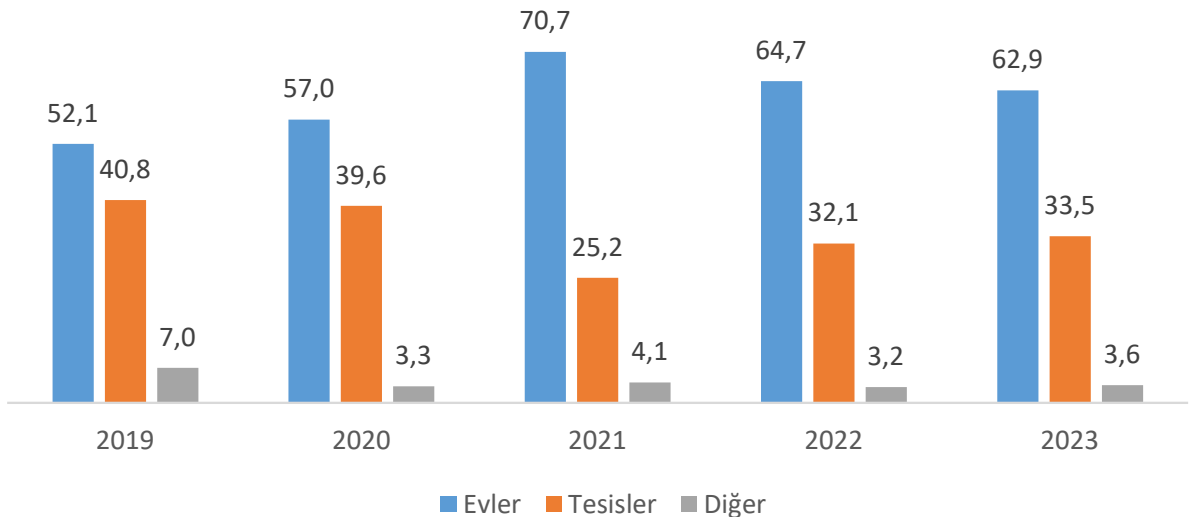
2022 yılında şehirde yapılan toplam gecelemler 210 milyonu geçti. Bu gecelemlerin yaklaşık 72 milyonu konaklama tesislerinde ve 132 milyonu da kiralık evlerde gerçekleşti.

Evlerde yapılan gecelemlerde de sürekli bir artış söz konusu. Öyle ki, şehre gelen turistlerin gecelemlerinde evlerin payı 2019'da % 52,6 iken 2022'de 62,9'a yükseldi.

Altı aylık dönemler itibariyle bakıldığında, şehre gelen turistlerin gecelemlerinde evlerin payı 2019'da % 52,1 iken 2022'de 64,7'ye 62,9'a yükseldi. 2023 yılında da hafifi gerileme ile % 62,9 oldu. kiralık ev gecelemlerinde İstanbul içinde en popüler ilçeler; Fatih, Beyoğlu, Beşiktaş, Kadıköy, Bakırköy olarak sıralanıyor.

İstanbul'da evlerde geceleme oranı, %

İstanbul'da gecelemlerin dağılımı, %-(Ocak-Haziran)





## **Beyoğlu'nda ev kiralama sektörü**

İstanbul'da online ev kiralama faaliyetleri tarihi ve turistik bölgelerinde kümelenme eğilimi gösteriyor.

Bu faaliyetlerin tüm İstanbul'da %30 dolayında Beyoğlu ilçesinde ilk sıradadır. Bu etkinlikler, mevsimsel bir dağılım göstermekle birlikte, Taksim Meydanı, Galata kulesi, İstiklal Caddesi gibi turistik odaklara yakınlık, metro hattı durakları gibi temel ulaşım ağlarına yakınlık, temel ihtiyaçlara erişim gibi turistik değerlendirme kriterlerinde avantajlı noktalar olduğu görülüyor.

Trafik; Taksim Meydanı - İstiklal Caddesi - Galata Kulesi aksında kümelenip yayılmaktadır.

Beyoğlu'nu Fatih ve Şişli ilçesi takip etmektedir. Kadıköy, Beşiktaş ve Üsküdar ilçeleri de öne çıkmaktadır.

Kimi kentlerde bir turizm iş modeline dönüşen online ev kiralama gayrimenkul değerlerini de etkilemekte ve konut değerlerine ciddi değişim yaratmaktadır. Bu etkilerin Taksim Meydanı-İstiklal Caddesi-Galata Kulesi gibi popüler yerlerde yüksek olduğu görülüyor.



## Kruvaziyer turizmi ve Beyoğlu

İstanbul, kruvaziyer gemilerinin uğradığı Türkiye'nin en önemli limanları arasında yer almaktadır. Kruvaziyer turistler son yıllarda Galaport'un inşası ile birlikte, Beyoğlu'nda önemli bir hareketlilik yaratmıştır.

Ulaştırma ve Altyapı Bakanlığı verilerine göre, 2023 yılının 8 aylık döneminde Türkiye'ye kruvaziyer gemilerle giden-gelen turist sayısı % 64 artarak 906.582 oldu. 2022 yılında 552.581 kişi idi. Kruvaziyer turistlerin uğradığı limanlar içinde Kuşadası 498 bin yolcuyu aşarak ilk sırada yer alırken onu 220 bine yaklaşan yolcu ile İstanbul izledi. İstanbul 2022 yılının tamamında, 180 gemi ile 252 bini aşan yolcu trafiğini görmüştü.

Yıllık bazda şehrin rekor yılları; 377 gemi ve 596 bin yolcu trafiği ile 2012, 343 gemi ve 595 bin yolcu trafiği ile 2015 olmuştu. 2016'dan 2020 yılına kadar sıfıra ine trafik 2022 ve 2023'te canlanarak 300 binlere yaklaştı. Bu hareketlilik Beyoğlu'nun günlük turist akışına yansdı.





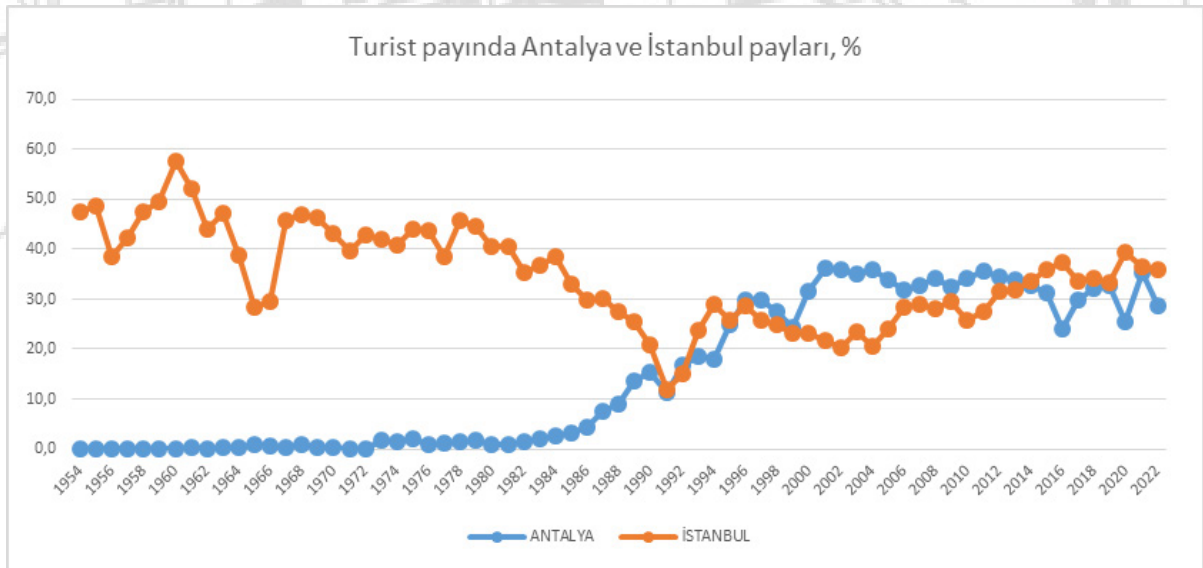
## Bir başka açıdan Beyoğlu'nun önemi

Türkiye turizmi ve dünya kültür mirası açısından Beyoğlu'nu önemli kılan bir diğer gösterge de yapılan turizmin türü ve niteliğindedir.

Keza 1983 yılından önce Türkiye'de turizm hareketleri; Beyoğlu (İstanbul) gibi tarihi ve kültürel değerlerin ağırlıkta olduğu merkezlerde toplanıyordu.

1983 sonrasında yaşanan dışa açılma ve özellikle 1990 sonrasında artan otel yatırımları, Antalya gibi sahil turizmi (3 S:Güneş-deniz-Kum) merkezlerine kaydı. Bu da İstanbul gibi kültürel merkezlerin payını azaltırken, kaynakların dengesiz dağılımına yol açtı.

Bugün görülmektedir ki, İstanbul ve Beyoğlu gibi tarihi ve kültürel değer merkezleri, turizmden en fazla gelirin alındığı yerlerdir. O yüzden son yıllarda başlatılan "Kültür Yolları" projeleri son derece önemlidir.





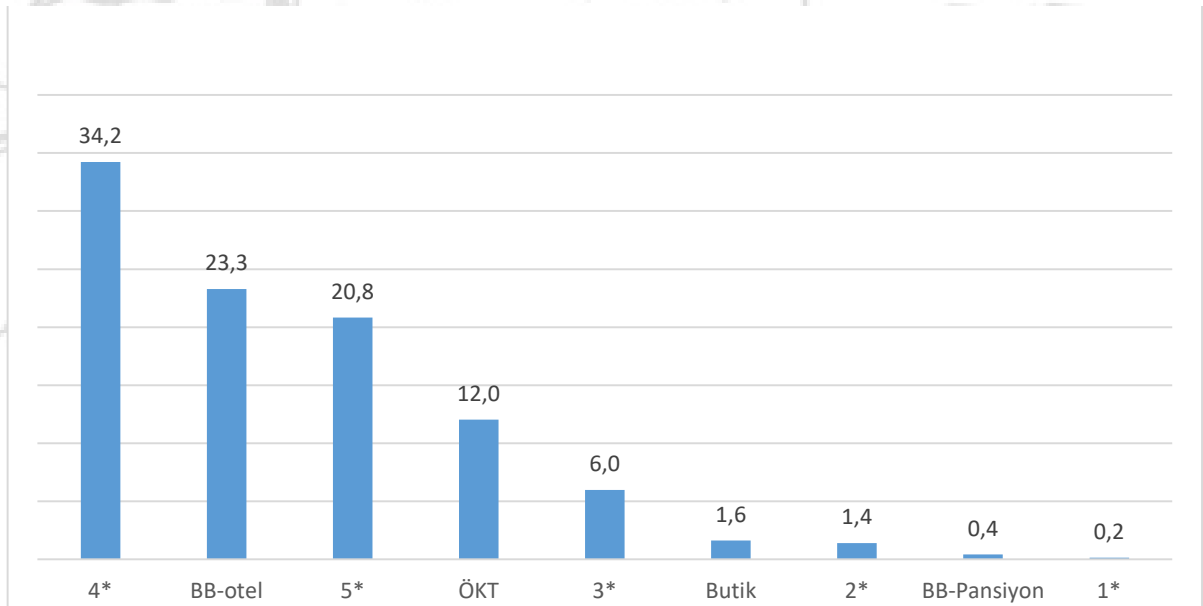
## Beyoğlu'nun turistik tesis kapasitesi

2023 yılı Ağustos ayında Türkiye'de Kültür ve Turizm Bakanlığı'ndan belgeli otel sayısı 20 bin 168 ve otel yatağı sayısı da 1 milyon 781 bin 377 adede çıktı.

Yatırım aşamasında olan oteller de eklendiğinde toplam yatak sayısı 1 milyon 947 bin 717 adede ulaştı.

İstanbul'daki toplam otel sayısı 2.835 ve otel yatağı sayısı da 240 bin sınırına geldi. İstanbul'da faal olan yatak sayısının % 17'si ve tesis sayısının yaklaşık % 50'si Beyoğlu ilçesindedir.

Son yıllarda, İstanbul'un Arnavutköy, Fatih ve Beyoğlu başta olmak üzere yeni otel projeleri de artmaya devam ediyor.







## Beyoğlu'nda ticari işletmeler

Beyoğlu ilçesinde işletmelerin faaliyet konusu incelendiğinde; yaklaşık üçte birinin yeme içme hizmeti faaliyetlerinde, beşte birinden fazlasının da toptan ve perakende ticaretinde olduğu görülüyor.

Konaklama vb tesisler de yüzde 5 dolayında bulunuyor.

İstanbul Planlama Ajansı'nın verilerine göre, bu işletmelerin yaklaşık yarısı 2010 yılından sonra kurulmuş görünmektedir. Ve bu ilçeyi seçenlerin yaklaşık % 50'si turistik bir mekan olduğu için semti seçmektedir. Yine yaklaşık yarısı da seçimde tarihi ve kültürel mekan özelliğini öne çıkarıyor.

Beyoğlu'ndaki işletmelerin toplam müşterisinin % 34'ünü yabancı turistler oluşturuyor. % 55'i İstanbul iç, ve % 11'i de İstanbul dışından gelenler.

Faaliyet Konusu	Frekans %
Yeme İçme Hizmeti Faaliyetleri	28,0%
Toptan ve Perakende Ticaret	27,4%
İmalat	6,6%
Elektrik Tesisatı/Teçhizat	5,6%
Bilişim ve İletişim	3,3%
Kuaförlük ve Diğer Güzellik Salonları Faaliyetleri	3,3%
Konaklama	3,0%
Kültür ve Sanat Faaliyetleri	2,2%
Eğlence	2,2%
Hediyelik Eşya	1,8%
Ofis kullanımları	1,7%
Gayrimenkul Faaliyetleri	1,4%
Motorlu Taşıtlar	1,3%
Sağlık Hizmetleri	1,2%
Kuru Temizleme Hizmetleri	1,2%
İnşaat Sektörü	1,2%
Diğer	8,5%

## Yabancıların konut alımı

2019'da yıllık 40 bin bandını aşan yabancıların konut alımı, 2020-21 döneminde 60 bini aşarak rekor kırdı. 10 yıllık sürede 380 bine yaklaştı.

Yabancıların Türkiye'de konut alımları kaç adet?

TURİZM ENDÜSTRİSİ çatısı altında faal olan Turizm Databank'ın TÜİK verilerinden derlediği verilere göre, yabancıların Türkiye'de konut alımları, 10 yıllık sürede (2013-2022) 345 bine yaklaştı. Konuların 134 bini İstanbul ve 86 bini Antalya'da satıldı.

Trend 2023'de kırıldı

Yabancıların Türkiye'de konut alımları 2023 yılında düşüşe geçti. Tahminen bu yıl 34 bin alım daha yapılacak. 2013-2023 döneminde toplam alımlar 380 bin dolayına gelecek. Ancak 2023 yılında, bu yükseliş trendi kırılarak Ocak-Ağustos döneminde % 45 daraldı. Bu düşüşte, yüksek fiyatlar, depremler, bazı illerde gelen kısıtlamalar etkili oldu. (Bir ilçenin yüzde 20'sinden fazlası yabancıya satılamaz kısıtı var)

Öte yandan, Türk vatandaşlığı karşılığı yabancılara konut satışında 250 bin Dolar olan düzenleme 400 bin dolara çıkarılmıştı. Bu da alımları azalttı.

Aylık bazda yabancıların konut alımı sayısı





# İSTANBUL TURİZM VERİLERİ

## İSTANBUL'A GELEN TURİST SAYISI

	Tem.22	Tem.23	Değişim	Ocak-Tem 2022	Ocak-Tem 2023	Değişim
RUSYA FED.	133 218	185 636	39,3	660 885	1 193 473	80,6
ALMANYA	142 077	135 568	-4,6	711 552	719 671	1,1
İRAN	94 708	97 352	2,8	634 266	556 964	-12,2
ABD	97 355	105 041	7,9	387 274	479 839	23,9
İNGİLTERE	70 179	69 006	-1,7	346 615	390 214	12,6
SUUDİ ARABİSTAN	77 613	135 096	74,1	94 274	372 798	295,4
FRANSA	69 314	69 263	-0,1	323 330	329 399	1,9
İSRİL	43 519	45 257	4,0	240 714	270 530	12,4
İRAK	64 878	51 257	-21,0	236 668	221 737	-6,3
ÖZBEKİSTAN	36 874	42 091	14,1	201 520	220 241	9,3
İTALYA	27 863	30 064	7,9	129 708	212 708	64,0
KAZAKİSTAN	32 059	40 604	26,7	169 492	198 931	17,4
KUVEYT	63 131	45 854	-27,4	228 784	189 966	-17,0
HOLLANDA	45 677	44 273	-3,1	212 444	188 442	-11,3
AZERBAYCAN	27 336	28 148	3,0	141 213	155 907	10,4
URDÜN	54 247	38 971	-28,2	179 023	144 012	-19,6
CEZAYİR	17 300	26 440	52,8	79 165	134 288	69,6
FAS	23 326	25 712	10,2	109 460	133 558	22,0
İSPANYA	24 854	21 741	-12,5	113 312	125 735	11,0
HİNDİSTAN	18 928	18 874	-0,3	93 005	118 945	27,9
UKRAYNA	13 806	15 718	13,8	133 955	112 968	-15,7
ROMANYA	11 660	14 409	23,6	89 852	104 107	15,9
LİBYA	20 980	21 188	1,0	106 364	101 211	-4,8
ÇİN	6 872	21 862	218,1	34 591	101 052	192,1
ENDONEZYA	9 007	6 875	-23,7	66 342	97 276	46,6
AVUSTURYA	25 933	22 684	-12,5	99 326	96 979	-2,4
BELÇİKA	19 584	18 781	-4,1	99 857	94 982	-4,9
MISIR	21 216	17 500	-17,5	108 398	90 917	-16,1
TUNUS	17 120	18 372	7,3	106 987	90 132	-15,8
LÜBNAN	18 910	14 536	-23,1	115 623	89 966	-22,2
KANADA	20 367	18 571	-8,8	77 374	89 796	16,1
İSVİÇRE	20 911	23 442	12,1	90 414	89 435	-1,1
İSVEÇ	21 023	18 982	-9,7	100 365	87 246	-13,1
BULGARİSTAN	8 784	11 604	32,1	55 219	79 616	44,2
GÜNEY KORE	9 987	13 804	38,2	38 060	73 475	93,1
SURİYE	17 933	15 134	-15,6	82 933	72 746	-12,3
AVUSTRALYA	12 148	18 241	50,2	44 927	70 099	56,0
PAKİSTAN	18 168	15 723	-13,5	93 391	69 835	-25,2
KIRGIZİSTAN	7 903	8 968	13,5	58 543	63 189	7,9
MEKSİKA	8 261	10 893	31,9	39 865	56 759	42,4
TÜRKMENİSTAN	2 812	12 371	339,9	13 827	54 089	291,2
BEYAZ RUSYA (BELARUS)	6 824	8 503	24,6	42 759	52 312	22,3
YUNANİSTAN	4 573	5 569	21,8	44 871	51 980	15,8
POLONYA	5 315	6 776	27,5	39 143	50 915	30,1
MALEZYA	3 414	2 721	-20,3	31 910	50 108	57,0
GÜRCİSTAN	6 219	6 903	11,0	47 460	49 751	4,8
BAE	15 012	12 883	-14,2	51 934	45 310	-12,8
DANİMARKA	11 271	8 771	-22,2	47 795	43 760	-8,4
BREZİLYA	6 194	7 677	23,9	33 363	42 451	27,2
KOSOVA	4 006	4 088	2,0	55 089	41 726	-24,3
KKTC	7 345	7 162	-2,5	36 054	40 841	13,3
TACİKİSTAN	4 919	5 991	21,8	37 813	39 501	4,5
FİLİPİNLER	8 263	8 295	0,4	32 382	39 438	21,8
KATAR	21 718	13 502	-37,8	59 642	39 205	-34,3
NORVEÇ	8 676	8 477	-2,3	37 003	36 451	-1,5
BOŞNA HERSEK	4 757	4 556	-4,2	41 238	35 426	-14,1
MACARİSTAN	3 772	5 103	35,3	24 018	33 572	39,8
SİRBİSTAN	3 567	3 593	0,7	39 125	33 125	-15,3
UMMAN	13 929	8 829	-36,6	47 754	32 879	-31,1
PORTEKİZ	4 607	5 276	14,5	26 056	32 552	24,9
JAPONYA	2 594	6 795	162,0	10 686	31 861	198,2
FİLİSTİN	10 482	7 500	-28,4	36 426	31 523	-13,5
KOLOMBİYA	5 379	5 204	-3,3	30 559	30 975	1,4
GÜNEY AFRİKA C.	6 521	6 194	-5,0	31 204	30 966	-0,8
ARNAVUTLUK	3 457	3 483	0,8	34 552	30 607	-11,4
AFGANİSTAN	4 499	5 826	29,5	24 612	29 623	20,4
MİLLİYETSİZ	8 535	6 467	-24,2	34 532	28 225	-18,3
İRLANDA	5 101	5 541	8,6	26 623	28 140	5,7
BAHREYN	8 249	5 504	-33,3	42 572	28 044	-34,1
MOLDOVA	3 103	4 010	29,2	20 992	24 943	18,8
TAYVAN	816	4 275	423,9	2 962	23 240	684,6
ÇEKYA	2 909	3 033	4,3	19 629	22 735	15,8
HIRVATİSTAN	2 282	2 334	2,3	20 649	21 786	5,5
ARJANTİN	2 824	2 730	-3,3	17 677	20 771	17,5
MOĞOLİSTAN	3 110	2 609	-16,1	20 511	20 455	-0,3
TAYLAND	2 578	2 586	0,3	11 704	19 576	67,3
DİĞER	64 845	68 425	5,5	404 590	418 629	3,5
TOPLAM	1 759 506	1 873 097	6,5	8 514 806	9 776 635	14,8

# İSTANBUL TURİZM VERİLERİ

## İSTANBUL'A GELEN TURİST SAYISI

	Tem.22	Tem.23	Değişim	Ocak-Tem 2022	Ocak-Tem 2023	Değişim
RUSYA FED.	133 218	185 636	39,3	660 885	1 193 473	80,6
ALMANYA	142 077	135 568	-4,6	711 552	719 671	1,1
İRAN	94 708	97 352	2,8	634 266	556 964	-12,2
ABD	97 355	105 041	7,9	387 274	479 839	23,9
İNGİLTERE	70 179	69 006	-1,7	346 615	390 214	12,6
SUUDİ ARABİSTAN	77 613	135 096	74,1	94 274	372 798	295,4
FRANSA	69 314	69 263	-0,1	323 330	329 399	1,9
İSRİL	43 519	45 257	4,0	240 714	270 530	12,4
İRAK	64 878	51 257	-21,0	236 668	221 737	-6,3
ÖZBEKİSTAN	36 874	42 091	14,1	201 520	220 241	9,3
İTALYA	27 863	30 064	7,9	129 708	212 708	64,0
KAZAKİSTAN	32 059	40 604	26,7	169 492	198 931	17,4
KUVEYT	63 131	45 854	-27,4	228 784	189 966	-17,0
HOLLANDA	45 677	44 273	-3,1	212 444	188 442	-11,3
AZERBAYCAN	27 336	28 148	3,0	141 213	155 907	10,4
URDÜN	54 247	38 971	-28,2	179 023	144 012	-19,6
CEZAYİR	17 300	26 440	52,8	79 165	134 288	69,6
FAS	23 326	25 712	10,2	109 460	133 558	22,0
İSPANYA	24 854	21 741	-12,5	113 312	125 735	11,0
HİNDİSTAN	18 928	18 874	-0,3	93 005	118 945	27,9
UKRAYNA	13 806	15 718	13,8	133 955	112 968	-15,7
ROMANYA	11 660	14 409	23,6	89 852	104 107	15,9
LİBYA	20 980	21 188	1,0	106 364	101 211	-4,8
ÇİN	6 872	21 862	218,1	34 591	101 052	192,1
ENDONEZYA	9 007	6 875	-23,7	66 342	97 276	46,6
AVUSTURYA	25 933	22 684	-12,5	99 326	96 979	-2,4
BELÇİKA	19 584	18 781	-4,1	99 857	94 982	-4,9
MISIR	21 216	17 500	-17,5	108 398	90 917	-16,1
TUNUS	17 120	18 372	7,3	106 987	90 132	-15,8
LÜBNAN	18 910	14 536	-23,1	115 623	89 966	-22,2
KANADA	20 367	18 571	-8,8	77 374	89 796	16,1
İSVİÇRE	20 911	23 442	12,1	90 414	89 435	-1,1
İSVEÇ	21 023	18 982	-9,7	100 365	87 246	-13,1
BULGARİSTAN	8 784	11 604	32,1	55 219	79 616	44,2
GÜNEY KORE	9 987	13 804	38,2	38 060	73 475	93,1
SURİYE	17 933	15 134	-15,6	82 933	72 746	-12,3
AVUSTRALYA	12 148	18 241	50,2	44 927	70 099	56,0
PAKİSTAN	18 168	15 723	-13,5	93 391	69 835	-25,2
KIRGIZİSTAN	7 903	8 968	13,5	58 543	63 189	7,9
MEKSİKA	8 261	10 893	31,9	39 865	56 759	42,4
TÜRKMENİSTAN	2 812	12 371	339,9	13 827	54 089	291,2
BEYAZ RUSYA (BELARUS)	6 824	8 503	24,6	42 759	52 312	22,3
YUNANİSTAN	4 573	5 569	21,8	44 871	51 980	15,8
POLONYA	5 315	6 776	27,5	39 143	50 915	30,1
MALEZYA	3 414	2 721	-20,3	31 910	50 108	57,0
GÜRCİSTAN	6 219	6 903	11,0	47 460	49 751	4,8
BAE	15 012	12 883	-14,2	51 934	45 310	-12,8
DANİMARKA	11 271	8 771	-22,2	47 795	43 760	-8,4
BREZİLYA	6 194	7 677	23,9	33 363	42 451	27,2
KOSOVA	4 006	4 088	2,0	55 089	41 726	-24,3
KKTC	7 345	7 162	-2,5	36 054	40 841	13,3
TACİKİSTAN	4 919	5 991	21,8	37 813	39 501	4,5
FİLİPİNLER	8 263	8 295	0,4	32 382	39 438	21,8
KATAR	21 718	13 502	-37,8	59 642	39 205	-34,3
NORVEÇ	8 676	8 477	-2,3	37 003	36 451	-1,5
BOŞNA HERSEK	4 757	4 556	-4,2	41 238	35 426	-14,1
MACARİSTAN	3 772	5 103	35,3	24 018	33 572	39,8
SİRBİSTAN	3 567	3 593	0,7	39 125	33 125	-15,3
UMMAN	13 929	8 829	-36,6	47 754	32 879	-31,1
PORTEKİZ	4 607	5 276	14,5	26 056	32 552	24,9
JAPONYA	2 594	6 795	162,0	10 686	31 861	198,2
FİLİSTİN	10 482	7 500	-28,4	36 426	31 523	-13,5
KOLOMBİYA	5 379	5 204	-3,3	30 559	30 975	1,4
GÜNEY AFRİKA C.	6 521	6 194	-5,0	31 204	30 966	-0,8
ARNAVUTLUK	3 457	3 483	0,8	34 552	30 607	-11,4
AFGANİSTAN	4 499	5 826	29,5	24 612	29 623	20,4
MİLLİYETSİZ	8 535	6 467	-24,2	34 532	28 225	-18,3
İRLANDA	5 101	5 541	8,6	26 623	28 140	5,7
BAHREYN	8 249	5 504	-33,3	42 572	28 044	-34,1
MOLDOVA	3 103	4 010	29,2	20 992	24 943	18,8
TAYVAN	816	4 275	423,9	2 962	23 240	684,6
ÇEKYA	2 909	3 033	4,3	19 629	22 735	15,8
HIRVATİSTAN	2 282	2 334	2,3	20 649	21 786	5,5
ARJANTİN	2 824	2 730	-3,3	17 677	20 771	17,5
MOĞOLİSTAN	3 110	2 609	-16,1	20 511	20 455	-0,3
TAYLAND	2 578	2 586	0,3	11 704	19 576	67,3
DİĞER	64 845	68 425	5,5	404 590	418 629	3,5
TOPLAM	1 759 506	1 873 097	6,5	8 514 806	9 776 635	14,8

# İSTANBUL TURİZM VERİLERİ

## OTEL DOLULUKLARI, %

	Antalya	İstanbul	Muğla	İzmir	Türkiye
Oca.19	35,19	65,0	10,35	33,66	37,97
Şub.19	29,49	49,3	10,89	30,35	34,44
Mar.19	36,76	61,8	15,22	38,04	40,28
Nis.19	42,53	70,5	29,60	45,95	45,48
May.19	70,35	47,2	53,46	42,08	54,94
Haz.19	89,34	61,7	81,18	65,04	72,39
Tem.19	99,21	77,6	89,85	79,53	82,75
Ağu.19	101,33	82,8	96,35	85,32	85,71
Eyl.19	90,23	66,7	81,25	66,52	73,86
Eki.19	79,90	66,2	55,68	51,41	65,37
Kas.19	34,72	55,7	11,83	34,82	38,49
Ara.19	32,73	55,3	13,68	33,29	37,96
Oca.20	35,18	55,0	11,10	34,23	39,42
Şub.20	32,13	47,1	11,82	31,06	35,27
Mar.20	18,09	24,1	8,44	15,71	19,30
Nis.20	0,28	7,3	1,77	3,08	3,00
May.20	0,46	4,4	2,51	4,48	2,93
Haz.20	2,55	8,3	7,75	16,85	8,02
Tem.20	19,42	13,8	31,18	35,63	22,09
Ağu.20	50,47	25,3	64,49	51,67	43,86
Eyl.20	38,93	16,6	36,77	18,71	31,38
Eki.20	49,31	34,6	30,21	29,16	39,18
Kas.20	15,65	29,0	8,31	20,63	19,99
Ara.20	10,67	19,6	3,27	9,11	14,48
Oca.21	14,25	19,7	10,07	15,82	18,08
Şub.21	13,58	20,5	8,80	18,46	19,59
Mar.21	23,61	33,4	11,49	23,42	26,12
Nis.21	18,54	26,5	9,71	15,84	19,16
May.21	25,79	17,1	19,39	19,72	21,47
Haz.21	41,74	36,3	36,34	39,12	38,26
Tem.21	81,76	59,4	72,70	71,09	68,91
Ağu.21	84,91	65,1	68,52	76,21	72,08
Eyl.21	75,05	59,7	56,78	53,82	61,58
Eki.21	74,08	64,0	39,78	49,43	59,78
Kas.21	30,56	58,8	12,38	30,20	36,16
Ara.21	25,04	56,8	10,27	30,30	34,78
Oca.22	26,66	46,1	11,27	26,80	31,32
Şub.22	16,50	33,6	4,57	20,53	24,20
Mar.22	35,10	64,0	12,58	37,70	38,88
Nis.22	33,43	45,2	19,63	32,70	31,84
May.22	56,36	66,4	48,09	46,78	52,12
Haz.22	71,86	63,6	64,30	56,34	64,79
Tem.22	98,98	74,9	86,00	66,33	78,00
Ağu.22	101,93	83,9	89,57	71,51	82,63
Eyl.22	88,30	72,6	76,96	53,40	68,24
Eki.22	78,92	71,2	57,64	44,09	61,83
Kas.22	38,17	60,9	18,80	29,97	40,45
Ara.22	29,34	53,7	14,24	28,40	35,02
Oca.23	31,07	48,5	15,51	24,44	33,36
Şub.23	32,53	40,2	15,54	23,26	30,94
Mar.23	32,54	45,5	19,41	26,93	32,86
Nis.23	38,67	44,8	25,22	35,44	34,94
May.23	63,87	54,7	49,01	36,51	49,52
Haz.23	81,06	53,7	70,16	50,62	59,80
Tem.23	93,88	64,36	85	57,2	70,65

# İSTANBUL TURİZM VERİLERİ

## İSTANBUL OTEL DOLULUKLARI, %

	2010	2011	2012	2013	2014	2015	2016	2017	2018	2019	2020	2021	2022
Adalar	58,37	58,70	86,61	44,97	26,31	34,10	11,46	19,68	18,70	16,99	10,03	13,73	24,24
Ataşehir	24,83	36,84	45,39	38,37	38,86	42,29	43,66	54,25	47,42	48,40	23,95	41,37	65,10
Avclar	0,00	0,00	0,00	46,83	41,57	36,70	37,85	41,23	58,11	58,65	24,73	47,96	68,50
Bağcılar	0,00	36,10	43,58	40,26	42,38	43,54	33,56	49,31	61,49	62,99	30,00	42,70	69,97
Bahçeilevler	70,50	88,44	60,38	69,61	43,36	45,44	41,97	42,19	58,26	64,15	25,44	34,87	58,92
Bakırköy	31,29	36,75	49,50	48,63	43,02	41,76	40,97	47,07	51,97	49,74	20,15	31,64	54,63
Başakşehir	0,00	0,00	0,00	0,00	37,30	55,70	34,79	36,20	46,28	61,41	22,95	45,19	56,33
Bayrampaşa	1,61	24,58	47,56	55,16	69,70	64,08	44,01	65,62	60,09	80,58	24,86	49,87	49,42
Beşiktaş	37,64	42,66	56,90	51,61	45,02	51,65	44,80	51,58	53,59	59,00	23,77	42,27	57,21
Beykoz	5,86	29,35	34,44	40,58	43,27	40,45	39,34	31,23	31,04	36,61	17,98	24,86	36,39
Beylikdüzü	0,00	0,00	35,13	57,68	44,82	44,37	28,96	38,45	41,08	46,63	36,54	43,83	48,01
Beyoğlu	56,69	57,96	60,88	56,90	58,09	58,93	49,62	58,58	65,95	71,22	22,41	50,20	72,26
Büyükdere	23,04	37,11	50,27	43,06	49,73	42,17	38,33	28,64	26,44	34,05	10,70	21,27	42,24
Esenler	0,00	82,35	80,95	91,37	55,05	48,51	39,72	51,63	64,09	73,88	20,81	39,61	25,08
Esenyurt	27,84	32,36	37,53	29,14	37,17	40,24	32,02	33,96	39,84	47,35	21,15	31,68	61,61
Eyüpsultan	6,07	41,26	18,38	38,59	65,40	52,19	36,57	52,56	36,38	56,33	29,69	30,27	46,12
Fatih	55,42	59,09	61,13	59,71	59,29	55,48	40,37	58,97	68,55	70,42	23,68	47,57	45,06
Gaziosmanpaşa	16,57	12,87	9,79	8,81	60,14	20,90	14,54	0,00	0,00	60,82	63,01	64,08	74,94
Güngören	3,36	86,35	44,37	10,75	54,84	43,69	34,87	62,63	68,51	67,85	19,17	39,99	70,91
Kadıköy	43,76	42,89	44,83	45,70	52,02	51,16	41,44	44,98	50,45	54,01	20,93	36,95	54,88
Kağıthane	0,00	0,00	42,92	46,71	50,94	45,43	32,34	55,40	61,65	63,68	39,68	52,85	59,36
Kartal	24,85	32,17	47,99	23,56	22,37	31,56	30,21	22,08	23,77	27,36	19,57	38,64	53,42
Küçükçekmece	29,21	38,77	51,48	42,23	48,02	43,19	46,91	44,32	58,27	63,50	19,67	33,66	49,48
Maltepe	26,05	31,98	40,38	14,19	17,92	44,62	37,06	31,81	24,34	43,19	27,94	42,05	71,43
Pendik	3,52	32,74	38,95	32,35	18,64	44,60	22,22	35,53	32,71	46,00	24,36	32,94	40,12
Sarıyer	21,77	20,14	30,77	20,91	21,81	32,16	20,20	31,68	29,11	51,37	32,07	47,43	63,65
Silivri	10,34	31,22	36,69	38,24	39,98	40,67	38,92	22,90	30,47	29,39	14,47	22,26	35,30
Şile	17,99	25,60	24,58	27,51	39,76	36,15	46,39	21,90	20,44	19,62	13,33	21,15	19,15
Şişli	41,81	41,11	47,42	44,11	48,90	48,78	44,75	53,94	62,41	69,70	25,60	51,82	65,29
Tuzla	13,68	33,20	29,92	21,04	30,50	38,46	32,13	38,89	38,09	43,09	26,07	41,70	53,07
Ümraniye	14,37	45,23	43,99	54,25	59,05	12,01	42,59	32,27	37,74	50,99	19,69	37,24	55,33
Üsküdar	36,06	39,34	40,35	33,99	45,89	26,48	30,54	44,18	58,73	40,79	25,17	46,46	58,04
Zeytinburnu	14,88	56,72	61,97	56,32	50,77	34,00	41,76	50,43	49,23	60,71	31,34	57,02	63,90
Arnavutköy	21,70	27,45	22,35	55,51	47,75	53,04	30,66	0,00	0,00	0,00	0,00	0,00	76,13
Büyükdere	0,00	0,00	0,00	0,00	0,00	0,00	0,00	0,00	0,00	0,00	0,00	0,00	58,93
Çatalca	0,00	0,00	0,00	0,00	0,00	0,00	0,00	0,00	0,00	0,00	0,00	0,00	25,08
Erimönü	0,00	0,00	23,15	0,00	0,00	0,00	0,00	0,00	0,00	0,00	0,00	0,00	0,00
İstanbul	44,77	50,29	53,94	50,59	50,17	49,83	41,87	51,12	57,26	62,29	30,63	43,74	62,78

# İSTANBUL TURİZM VERİLERİ

## BEYOĞLU OTEL GECELEMELERİ

	Beyoğlu-TİB	Beyoğlu-BB	Toplam
2010	2.241.450	872.821	3.114.271
2011	2.453.012	704.224	3.157.236
2012	2.686.865	907.506	3.594.371
2013	2.569.939	440.895	3.010.834
2014	2.910.369	515.093	3.425.462
2015	3.253.184	448.204	3.701.388
2016	2.869.980	390.979	3.260.959
2017	3.304.408	661.445	3.965.853
2018	3.806.533	786.846	4.593.379
2019	4 302 938	837.792	5.140.730
2020	1 546 548	472.350	2.018.898
2021	3 527 115	1.006.877	4.533.992
2022	5.425.660	1.362.404	6.788.064

## İSTANBUL OTEL GECELEMELERİ

	İstanbul-TİB	İstanbul-BB	Toplam
2010	10.058.536	6778141	16.836.677
2011	12.063.087	6546401	18.609.488
2012	13.929.713	7239378	21.169.091
2013	14.106.080	6753103	20.859.183
2014	15.878.012	6577150	22.455.162
2015	17.556.684	5681738	23.238.422
2016	15.356.017	5220593	20.576.610
2017	17.448.895	6483977	23.932.872
2018	20.983.823	7414545	28.398.368
2019	23.933.798	8255090	32.188.888
2020	9.804.592	4032086	13.836.678
2021	18.571.363	8119565	26.690.928
2022	28.596.567	11812511	40.409.078



# İSTANBUL TURİZM VERİLERİ

## İstanbul ve Beyoğlu'nda nüfus

	İstanbul	Beyoğlu
2010	13.255.685	248.084
2011	13.624.240	248.206
2012	13.854.740	246.152
2013	14.160.467	245.219
2014	14.377.018	241.520
2015	14.657.434	242.250
2016	14.804.116	238.762
2017	15.029.231	236.606
2018	15.067.724	230.526
2019	15.519.267	233.323
2020	15.462.452	226.396
2021	15.840.900	233.322
2022	15.907.951	225.920

### Beyoğlu bölgesinde son dönemdeki büyük projeler

- Galataport Kruvaziyer Limanı Projesi
- Haliç Port Yat Limanı ve Kompleksi Entegre Projesi
- Beyoğlu Kültür Yolu Projesi
- İstiklal (Hacıhüsrev) Mahallesi Kentsel Dönüşüm Projesi – Piyalepaşa  
İstanbul
- Tarlabası Kentsel Dönüşüm Projesi
- Okmeydanı Kentsel Dönüşüm Projesi
- Örnektepe-Sütlüce Kentsel Dönüşüm Projesi
- Haliç Kıyıları Tasarım Projesi
- Atatürk Kültür Merkezi
- Taksim Camisi
- Kabataş Ulaşım ve Aktarma Merkezi

BEYOĞLU BELEDİYESİ

*“Kültür ve Tarihin Başkenti”*

**BEYOĞLU'NDA**

**TURİZM**

**TURİZMDE**

**BEYOĞLU**

Beyoğlu Belediyesi için hazırlayan:  
Ekonomist Erol Karabulut / Turizm Databank

**BEYOĞLU BELEDİYE BAŞKANLIĞI**  
Şahkulu Mah. Meşrutiyet Cad.  
No:121 34420 Beyoğlu - İSTANBUL

Tel: 444 0 160

[halklailiskiler@beyoglu.bel.tr](mailto:halklailiskiler@beyoglu.bel.tr)  
[basin@beyoglu.bel.tr](mailto:basin@beyoglu.bel.tr)  
[ozelkalem@beyoglu.bel.tr](mailto:ozelkalem@beyoglu.bel.tr)

