

07/2022

AKTOB

TURİZM BÜLTENİ

TOURISM BULLETIN



Türkiye'ye gelen turist sayısı

2022 yılının ilk yarısında Türkiye'ye yurtdışından gelen turist sayısı, % 158,4 artarak 7,5 milyondan 19,5 milyona çıktı. 2019 yılı ilk yarısında 21,1 Milyon turist gelmişti.

Kültür ve Turizm Bakanlığı'ndan alınan verilere göre; 2022 yılının ilk yarısında Türkiye'ye gelen yabancı ziyaretçilerin sayısı, % 185,2 artarak 5,7 milyondan 16,3 milyona çıktı. 2019 yılı ilk yarısında 18 Milyon turist gelmişti.

Türkiye'ye gelen Vatandaş turist sayısı, % 72,9 artarak 1,8 milyondan 3,1 milyona çıktı. 2019 yılı ilk yarısında yurtdışında yaşayan 3,0 Milyon vatandaş turist gelmişti.

2022 yılı ocak-haziran döneminde, Türkiye'ye en çok turist 2,0 Milyon ile Almanya'dan geldi. Rusya pazarı da 1,45 milyonla ikinci sırada yer aldı. Onları 1,2 milyonla İngiltere izledi. Rusya işgaline uğrayan Ukrayna'dan gelenlerin sayısı ise 60 düşerek 304 bin oldu. Sayı olarak, Bulgaristan, İran, Irak ve Hollanda ilk sıralarda yer alırken tüm pazarlarda iyileşme yaşadı.

In the first half of 2022, the number of tourists coming to Turkey from abroad increased by 158.4%, from 7.5 million to 19.5 million. In the first half of 2019, 21.1 million tourists came.

According to the data received from the Ministry of Culture and Tourism by Tourism Databank, which specializes in tourism statistics and analysis; In the first half of 2022, the number of foreign visitors to Turkey increased by 185.2% from 5.7 million to 16.3 million. In the first half of 2019, 18 million tourists came.

The number of Citizen tourists coming to Turkey increased by 72.9% from 1.8 million to 3.1 million. In the first half of 2019, 3.0 million citizen tourists living abroad came. In the January-June period of 2022, the most tourists came to Turkey from Germany with 2.0 million. The Russian market also ranked second with 1.45 million. England followed with 1.2 million. The number of arrivals from Ukraine, which was occupied by Russia, decreased by 60 to 304 thousand. In terms of numbers, Bulgaria, Iran, Iraq and the Netherlands took the top positions, while all markets improved.

Türkiye'ye gelen yabancı turist sayısı Number of foreign tourists coming to Turkey

	2020	2021	2022
OCAK	1 787 435	509 787	1 281 666
ŞUBAT	1 733 112	537 976	1 541 393
MART	718 097	905 323	2 079 565
NİSAN	24 238	790 687	2 574 423
MAYIS	29 829	936 282	3 873 212
HAZİRAN	214 768	2 047 596	5 014 821
TEMMUZ	932 927	4 360 952	
AĞUSTOS	1 814 701	3 982 168	
EYLÜL	2 203 482	3 513 453	
EKİM	1 742 303	3 471 540	
KASIM	833 991	1 763 982	
ARALIK	699 330	1 892 520	
TOPLAM	12 734 213	24 712 266	

Antalya'ya gelen turist sayısı

2022 yılının Ocak-Temmuz döneminde Antalya'ya gelen uluslararası turist sayısı yüzde 97,6 artarak 6,71 milyona ulaştı. 2019'da Antalya 8,1 milyon turist ağırlamıştı.

In the January-July period of 2022, the number of international tourists visiting Antalya increased by 97.6 percent to 6.71 million. Antalya hosted 8.1 million tourists in 2019.

Turist sayısında rekor yıl olan 2019 yılının 7 ayında 8,1 milyon uluslararası turist ağırlayan Antalya 2022 yılı ocak-temmuzda 6,71 milyon turiste ev sahibi oldu. 2021 yılına göre yüzde 177 artan turist sayısı 2019 yılına göre yüzde 18 gerilemiş oldu.

Antalya, which hosted 8.1 million international tourists in the 7 months of 2019, which was a record year in the number of tourists, hosted 6.71 million tourists in January-July 2022. The number of tourists, which increased by 177% compared to 2021, decreased by 18% compared to 2019. In the 7-month period, Germany, England, Poland, Kazakhstan, Romania, Israel and Denmark stood out among the markets that exceeded 2019, while there was a significant decrease of 57 percent in Russia.

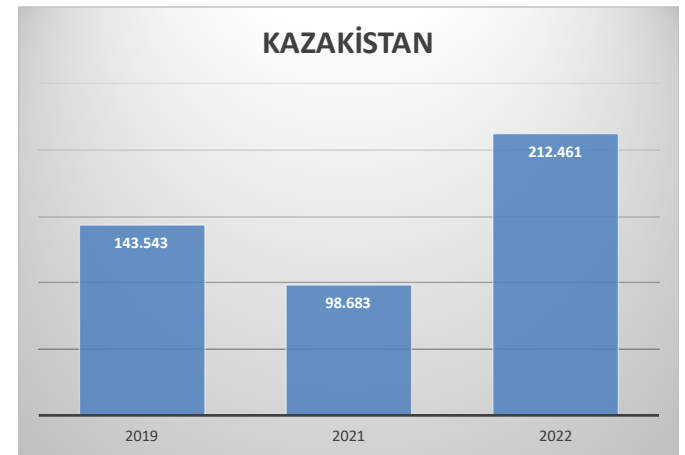
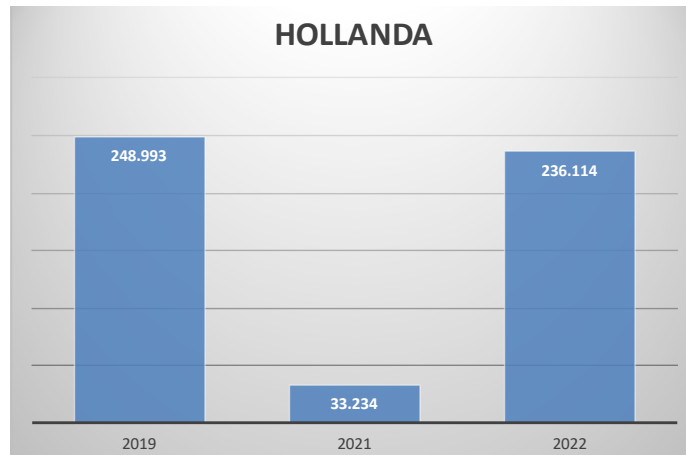
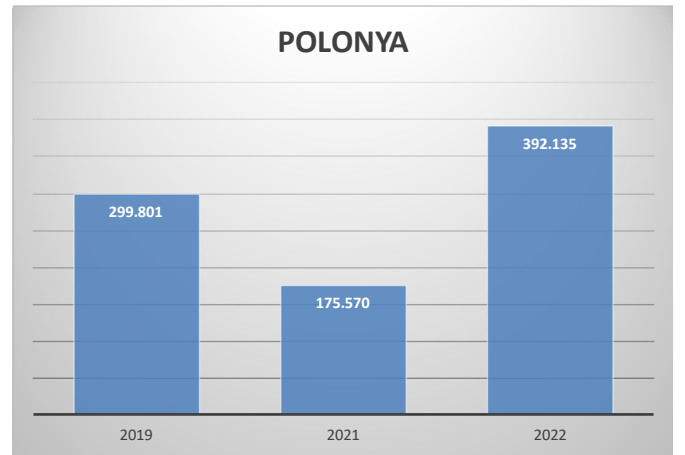
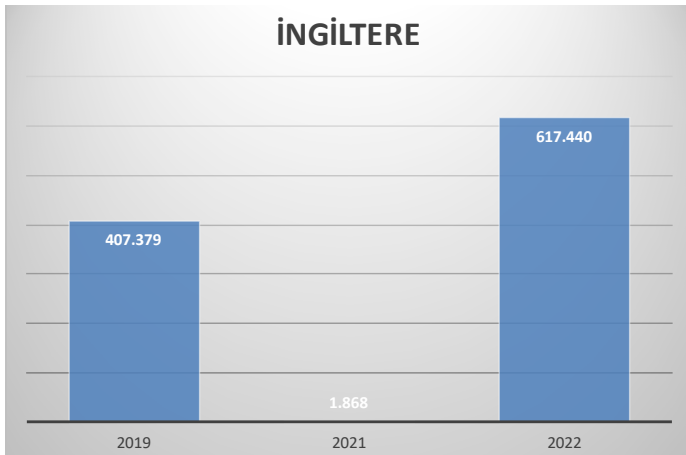
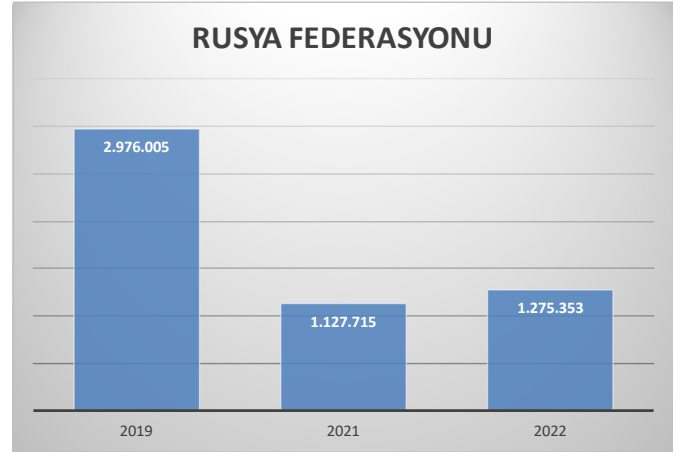
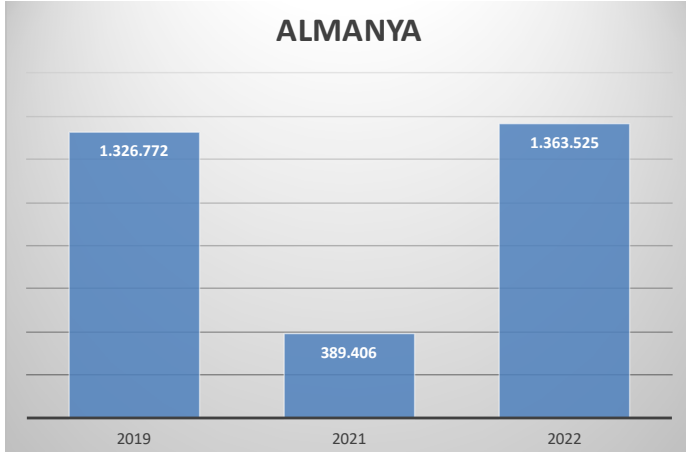
7 aylık dönemde 2019 yılını aşan pazarlar içinde Almanya, İngiltere, Polonya, Kazakistan, Romanya, İsrail, Danimarka öne çıkarken Rusya'da yüzde 57 gibi önemli düşüş oldu. Turizm istatistik merkezi Turizm Databank'ın Kültür ve Turizm Bakanlığı tarafından aldığı verilere göre, İngiltere pazarı 2022 yılında, 2019 seviyesini 210 bin kişi geçerken, bu artış Almanya'da 37 bin kişi oldu. Polonya'daki artış da 92 bin turist oldu. Rusya pazarı ise 2019'a göre 1,7 milyon kişi azaldı. Diğer yandan 2022 öncesi hızlı yükselen Ukrayna pazarı 394 bin kişi azaldı. Bu Pazar geçiş dönem İngiltere'nin yerinde idi.

While the UK market exceeded the 2019 level by 210 thousand people in 2022, this increase was 37 thousand people in Germany. The increase in Poland was 92 thousand tourists. The Russian market, on the other hand, decreased by 1.7 million people compared to 2019. On the other hand, the Ukrainian market, which rose rapidly before 2022, decreased by 394 thousand people. This market was in the place of transitional UK.

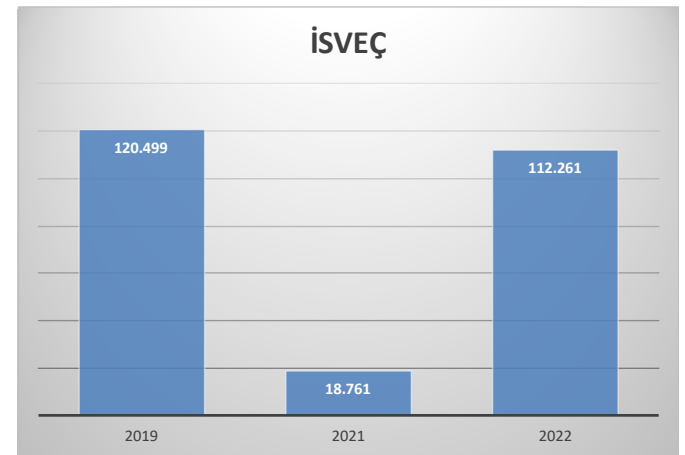
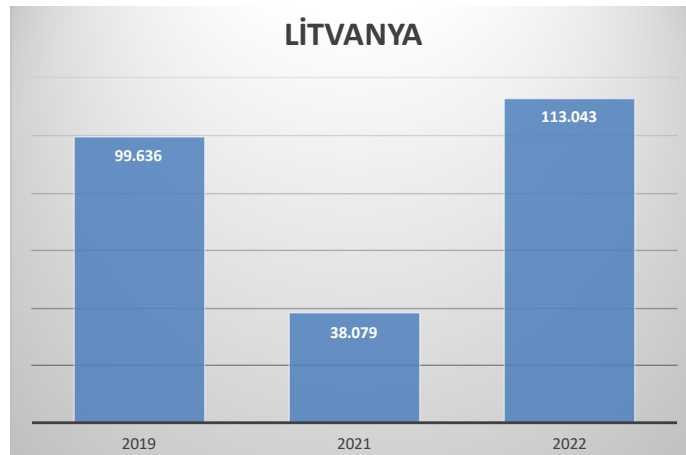
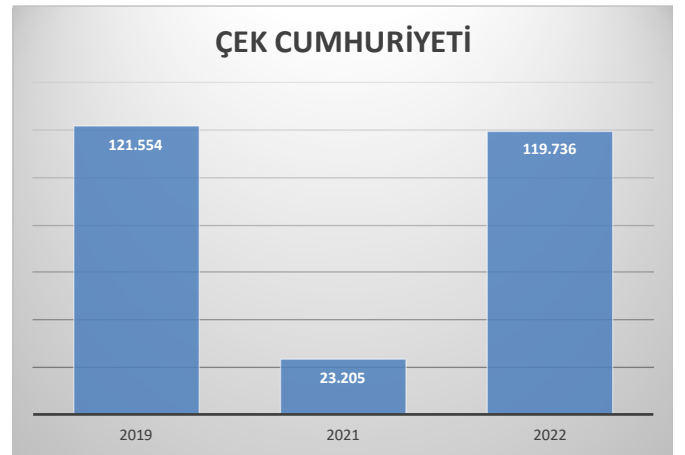
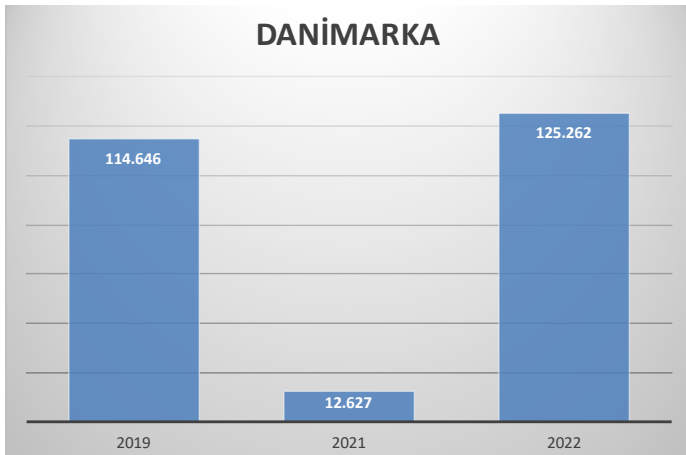
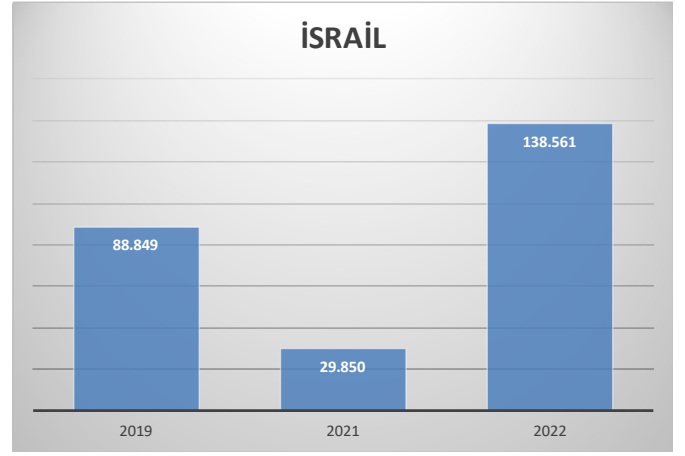
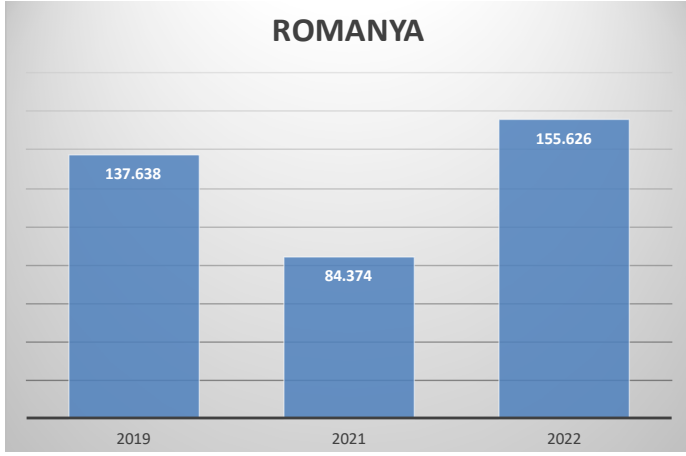
Antalya'ya gelen turist sayısı Number of tourists coming to Antalya

AYLAR	2019	2020	2021	2022
OCAK	142.304	186.225	49.942	138.697
ŞUBAT	156.872	202.769	48.447	150.450
MART	284.144	121.602	168.779	226.756
NİSAN	977.630	900	178.503	702,821
MAYIS	1.748.222	669	302.223	1.203.535
HAZİRAN	2.282.834	21.044	803.740	1.875.336
TEMMUZ	2.601.929	226.994	1.844.373	2.414.083
AĞUSTOS	2.572.273	798.525	1.889.580	
EYLÜL	2.239.247	1.017.805	1.733.227	
EKİM	1.691.302	700.090	1.599.997	
KASIM	340.834	105.856	281.619	
ARALIK	243.056	61.945	193.621	
TOPLAM	15.280.647	3.444.424	9.094.051	

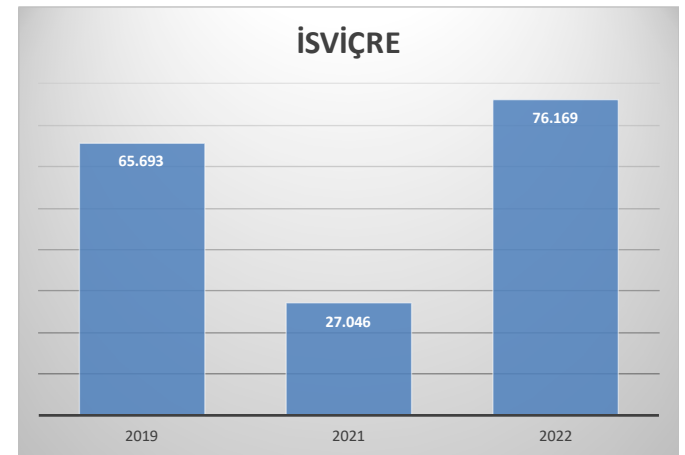
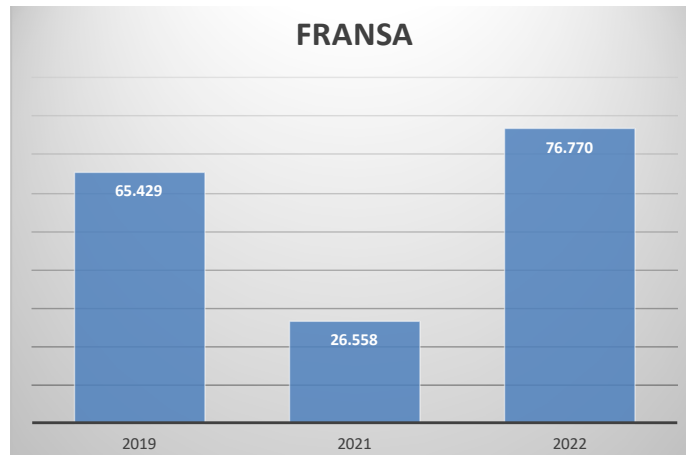
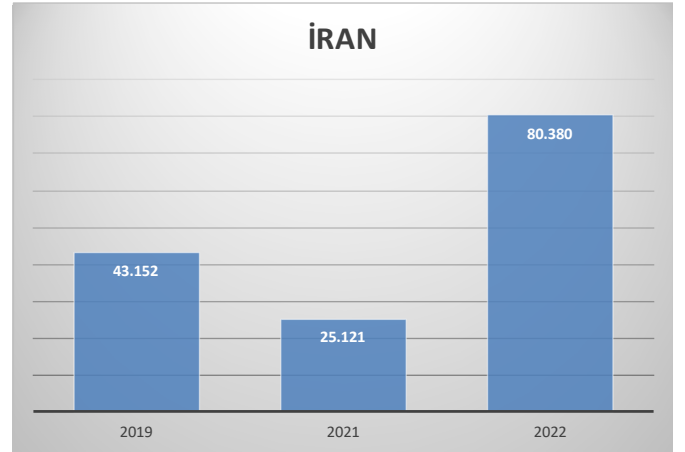
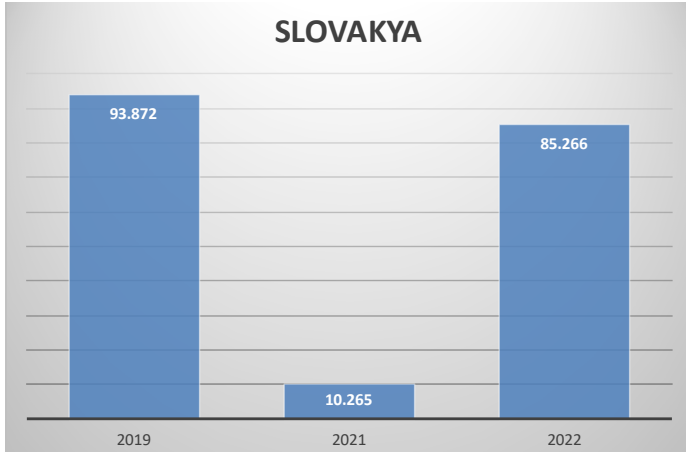
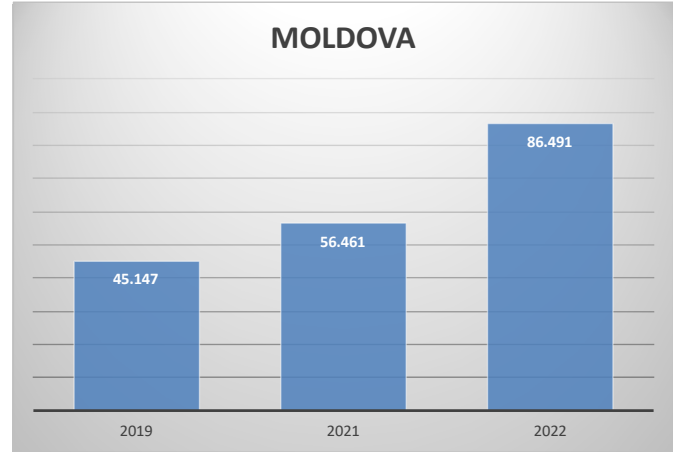
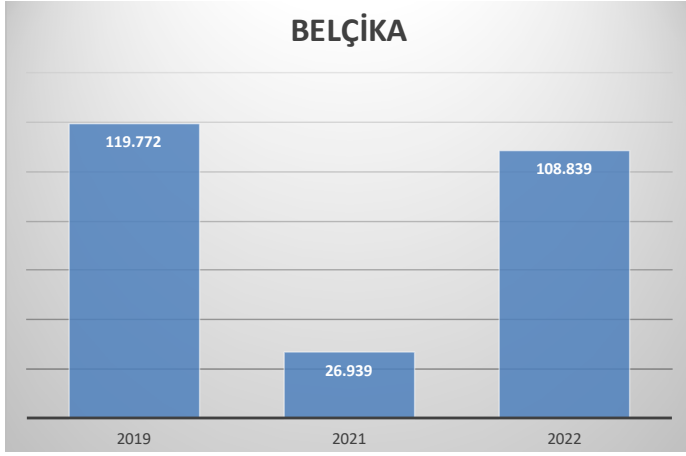
7 ayda Antalya'da pazarların seyri (2019-2022 period fo Antalya:7 months)



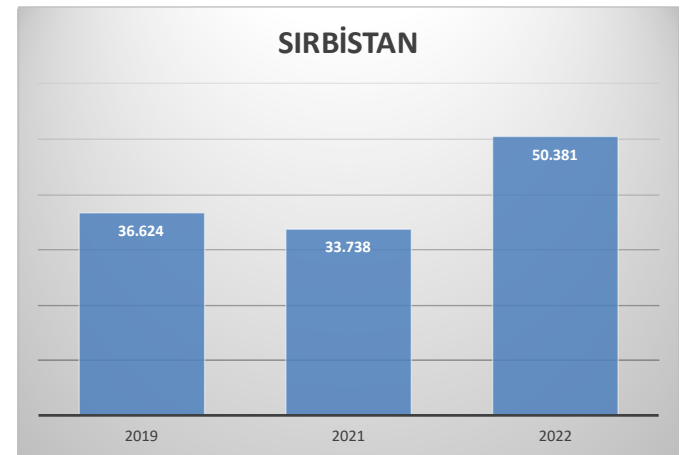
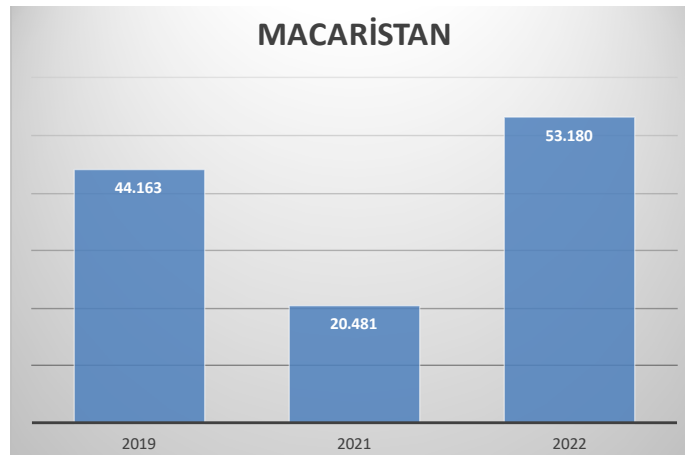
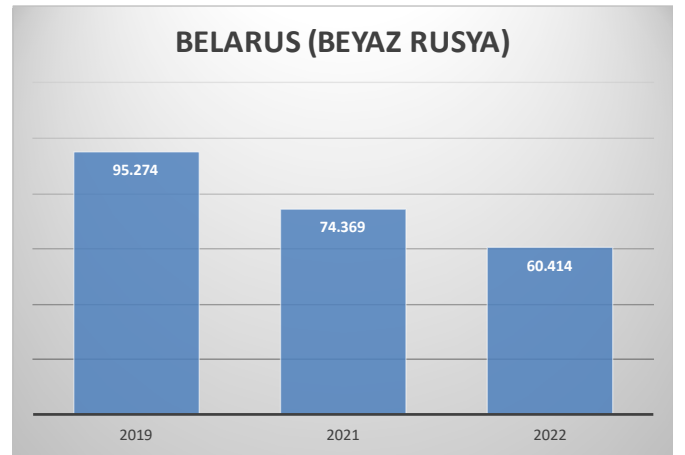
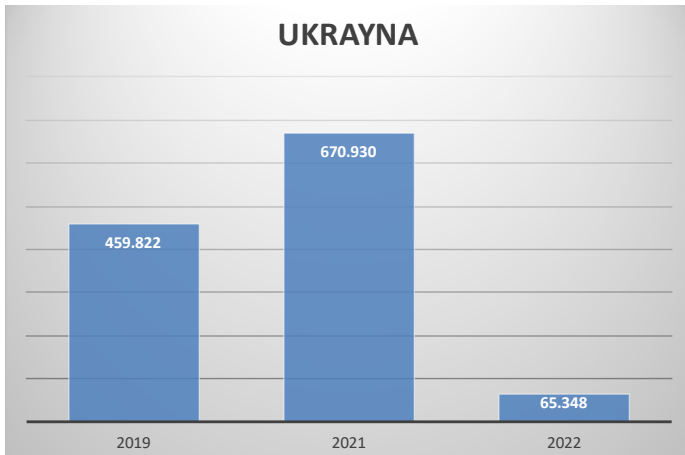
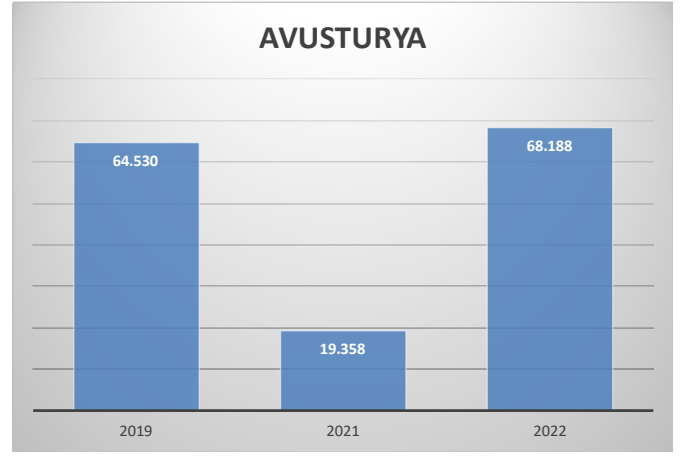
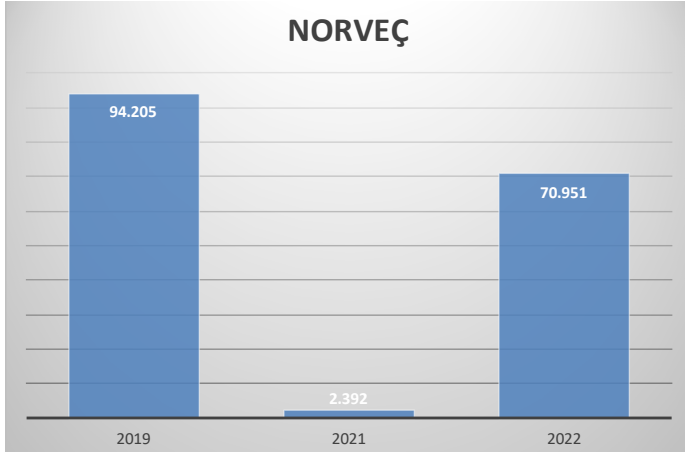
7 ayda Antalya'da pazarların seyri (2019-2022 period fo Antalya:7 months)



7 ayda Antalya'da pazarların seyri (2019-2022 period fo Antalya:7 months)



7 ayda Antalya'da pazarların seyri (2019-2022 period fo Antalya:7 months)



Türkiye'nin Turizm Geliri



Türkiye 2022 yılının ilk yarısında, turizmden 14,1 milyar Dolar gelir kazandı. 2019'dan 1,56 milyar daha fazla olan gelir artışı sağlandı.

TÜİK verilerinden yapılan incelemeye göre, 2019'a göre 2022 yılında elde edilen turizm geliri artışının ana nedeni, turistlerin ortalama kalış (OKS) süresindeki artış oldu.

2019 yılının ilk çeyreğinde gelen turistlerin OKS düzeyi 10,4 gece olurken, 2022 yılında 2 gece artarak 12,5 geceye çıktı. 2019 yılının ikinci çeyreğinde ise gelen turistlerin OKS düzeyi 9,2 gece olurken, 2022 yılında 0,2 gece artarak 9,4 geceye çıktı.

OKS artışı, vatandaş turistlerde, ilk çeyrekte 3,1 ve ikinci çeyrekte 1,7 gece olarak daha belirgin artış gösterdi. Yabancı turistlerde ise ilk çeyrekte 1,4 gece artış olurken ikinci çeyrekte 0,1 gecelik azalma oldu. Bu düşüşü, geceleme başına yapılan harcamadaki yükseliş telafi etti.

Sonuç olarak Türkiye 2022 yılının ilk yarısında, turizmden 14,1 milyar Dolar gelir kazandı. 2019'a göre 1,56 milyar daha fazla olan gelir kazanılmış oldu. Gelir artışı, yabancı turistte 765 milyon Dolar ve vatandaş turistte ise 813 milyon Dolar oldu.

In the first half of 2022, Turkey earned \$14.1 billion in revenue from tourism. How was revenue growth 1.56 billion more than in 2019?

According to the analysis made from the TÜİK data, the main reason for the increase in tourism income in 2022 compared to 2019 was the increase in the average length of stay of the tourist (OKS).

In the first quarter of 2019, the OKS(ALS) level of tourists was 10.4 nights, while in 2022 it increased by 2 nights to 12.5 nights. In the second quarter of 2019, the OKS level of incoming tourists was 9.2 nights, while it increased by 0.2 nights in 2022 to 9.4 nights. The increase in OKS showed a more significant increase in citizen tourists as 3.1 nights in the first quarter and 1.7 nights in the second quarter. Foreign tourists, on the other hand, increased by 1.4 nights in the first quarter and decreased by 0.1 nights in the second quarter. This decrease was compensated for by the increase in spending per night.

As a result, in the first half of 2022, Turkey earned \$14.1 billion in revenue from tourism. Revenue was 1.56 billion more than in 2019. The revenue increase was 765 million dollars in foreign tourists and 813 million dollars in citizen tourists.

Türkiye'nin Turizm Geliri

Toplam Turizm Geliri, Bin Dolar

	Gelir	Çıkış yapan	KBgelir-Dolar.	Gecebaşı gelir-Dolar
2019	12 603 642	19 406 737	649	67
2022	14 171 591	18 390 787	771	73

Ortalama kalış süresi OKS

	2019	2022	Artış
1.Çeyrek	10,43	12,46	2,0
2.Çeyrek	9,25	9,44	0,2

2022'DE TURİST HANGİ HARCAMASINI ARTIRDI?

TÜİK verilerinden yapılan incelemeye göre, 2019'a göre 2022 yılında elde edilen turizm geliri artışının harcama dağılımında, paket turlar 3 milyar Dolar ve kişisel harcamalar da 11,1 milyar Dolara ulaştı. Peki, turist 2019'a göre hangi harcamalarını artırdı?

2022'de turist harcamasının yüzde 23'ünü paket turlar oluşturdu.

Paket dışındaki ferdi harcamalarda; yiyecek, ayakkabı, hediyelik eşya, halı kilim gibi harcamalar da yüzde 20 paya sahip. 2019'a göre 2022'de sağlanan toplam gelir artışının yüzde 28-30'u da bu kalemlerden sağlandı.

Diğer yandan gelir artışında, yiyecek içecek yüzde 17-18, sağlık yüzde 14-15, ulaştırma da yüzde 35-36 paya sahip oldu. 2022'de konaklama, turlar, cep telefonu, marina ce eğitim, kültür, vb. harcamalar ise 2019'a göre azaldı.

According to the analysis of the tourism statistics center from TUIK data, package tours reached 3 billion dollars and personal expenditures reached 11.1 billion dollars in the expenditure distribution of the increase in tourism income in 2022 compared to 2019. So, which expenditures did tourists increase compared to 2019?

Package tours accounted for 23 percent of tourist expenditure in 2022.

In individual expenses other than the package; Expenditures such as clothing, shoes, souvenirs, carpets and rugs also have a 20 percent share. Compared to 2019, 28-30 percent of the total revenue increase in 2022 was provided by these items.

On the other hand, food and beverage had a share of 17-18 percent, health 14-15 percent, and transportation 35-36 percent in income growth.

Accommodation, tours, mobile phone, marina ce education, culture, etc. in 2022. expenses decreased compared to 2019.

İspanya'ya Gelen Turist Sayısı

İspanya'ya gelen turist sayısı 2022'nin ilk yarısında yüzde 457 artarak 30,2 milyona çıktı. Ülke geçen yıl 5,4 milyon turist ağırlamıştı.

Bu dönemde en büyük ziyaretçi artışları, Türkiye gibi İngiltere'den sağlandı. 6,4 milyona ulaşan pazarı 4,3 milyonla Almanya izledi. Fransa'dan da 3,9 milyon turist ağırlandı. Rusya'dan Haziranda gelen olmadı.

İspanya Ulusal İstatistik Enstitüsü'nden (INE) derlenen verilere göre, İspanya'ya gelen ziyaretçi ve turist sayısı 2022'nin ilk yarısında yüzde 457 artarak 30,2 milyona çıktı. Ülke geçen yıl 5,4 milyon turist ağırlamıştı.

Bu dönemde, Kanarya Adaları, Valensiye, Endülüs eyaletleri dahil yüzde 500'ün üzerine artışlar yaşandı.

In the first half of 2022, the number of tourists visiting Spain increased by 457% to 30,2 million. The country hosted 5.4 million tourists last year.

During this period, the biggest visitor increases were obtained from England, such as Turkey. The market reached 6.4 million, followed by Germany with 4.3 million. 3.9 million tourists were hosted from France. No one came from Russia in June.

According to data compiled from the Spanish National Institute of Statistics (INE), the number of visitors and tourists to Spain increased by 457 percent in the first half of 2022, reaching 30,2 million. The country hosted 5.4 million tourists last year.

During this period, increases of over 500 percent were experienced in the provinces of Canary Islands, Valencia, Andalusia.

İspanya'ya gelen turist (Ocak-Haziran)
Tourist arriving in Spain (January-June)

	2021	2022	Değişim	2021	2022	Değişim
	Haziran	Haziran	%	Oca-Haziran	Oca-Haziran	%
İngiltere	142.507	1.803.609	1165,6	273.333	6.468.369	2266,5
Almanya	500.010	1.129.157	125,8	1.169.657	4.375.029	274,0
Fransa	438.560	865.973	97,5	1.187.625	3.937.684	231,6
Diğer Avrupa	246.376	623.045	152,9	672.798	2.794.548	315,4
İskandinavya	111.732	379.681	239,8	234.173	1.867.468	697,5
Hollanda	147.312	384.605	161,1	290.826	1.698.406	484,0
İtalya	133.987	402.191	200,2	310.104	1.612.347	419,9
Diğer Amerika	67.065	370.306	452,2	211.206	1.538.674	628,5
ABD	41.618	377.366	806,7	82.854	1.176.009	1319,4
Belçika	102.011	211.949	107,8	238.566	1.009.748	323,3
Portekiz	104.991	233.975	122,9	261.289	931.917	256,7
İrlanda	15.622	240.284	1438,1	45.375	897.370	1877,7
İsviçre	72.989	152.452	108,9	211.098	700.112	231,7
Rusya	11.479	0	-100,0	25.788	31.397	21,8
Diğer	79.452	285.683	259,6	200.964	1.165.673	480,0
Toplam	2.215.711	7.460.276	236,7	5.415.656	30.204.751	457,7

Geceleme Artışı İngiltere Ve Almanya'dan

2022 yılının ilk yarısında İngiltere ve Almanya otellerde yarattığı geceleme artışı, 2019'a göre, 3,5 milyona ulaştı. Bu, geceleme artışının % 35'i oldu.

İngiltere ve Almanya'nın otellerde yarattığı geceleme artışı

Kültür ve Turizm Bakanlığı konaklama istatistiklerinden derlenen verilere göre, 2022 yılının ilk yarısında İngiltere ve Almanya otellerde yarattığı geceleme artışı, 2019'a göre, 3,5 milyona ulaştı. Bu, geceleme artışının % 35'i oldu.

Diğer geceleme kazançları

Otel gecemeleri artan diğer pazarlardan sağlanan geceleme artışı da 6,7 milyon oldu. Geceleme yükselişinde İngiltere ve Almanya'yı izleyen başlıca ülkeler şunlar: İran, Kazakistan, ABD, İsrail, Kuveyt, Polonya, Özbekistan ve Fransa.

In the first half of 2022, the increase in overnight stays in UK and German hotels reached 3.5 million compared to 2019. This was 35% of the overnight stay plus.

According to the data compiled from the Ministry of Culture and Tourism's accommodation statistics, the increase in overnight stays in hotels in England and Germany in the first half of 2022 reached 3.5 million compared to 2019.

This was 35% of the overnight stay plus. Hotel overnight stays increased, and the increase in overnight stays from other markets was 6.7 million. The main countries following the UK and Germany in the overnight rise are: Iran, Kazakhstan, USA, Israel, Kuwait, Poland, Uzbekistan and France.

	Geceleme artışı
İngiltere	+2221
Almanya	+1174
İran	+710
Kazakistan	+593
ABD	+483
İsrail	+403
Kuveyt	+328
Polonya	+320
Özbekistan	+276
Fransa	+234
Diğer	+3390

Türkiye’de Otel Dolulukları



Türkiye’de işletme belgeli otellerde doluluk oranı 2022 yılı haziran ayında % 64,79 oldu. Doluluklar 2019 yılının aynı ayında % 72,39 idi.

Kültür ve Turizm Bakanlığı konaklama istatistiklerinden derlenen verilere göre, Türkiye otellerinde doluluk oranı 2022 yılı haziran ayında % 64,79 oldu. Doluluklar 2019 yılının aynı ayında % 72,39 idi. Bu dönemde tesis türü bakımından; 5 yıldızlı otellerdeki doluluklar % 75,4 olurken 2019 yılından 4,5 puan düşük kaldı. 4 yıldızlı otellerdeki doluluk da 2019’dan 9 puan geride % 63,87 oldu. 3 yıldızlı oteller de % 4,91 olarak 2019’dan 3,6 puan geride kaldı.

Şehirlerde otel dolulukları ne oldu?

2019 yılında, Antalya’daki otel dolulukları % 89,34 idi. 2022 yılında % 71,86 oldu. Tatilköyleri ve golf tesisleri 2019 yılına çok yaklaştı.

İstanbul otelleri dolulukları da 2019’daki % 61,69’dan % 63,61’e çıkarak 2019’u geride bıraktı. Artış, apart oteller gibi küçük tesislerde daha belirgindi.

Ülkemizin en çok geceleme yapılan kentlerinden Muğla otelleri ise doluluklarda 2019’da % 81,18 idi. 2022’de % 64,3 oldu. İzmir ve Aydın’da da otel dolulukları 2019’a göre yaklaşık 10 puan aşağıda kaldı.

The occupancy rate in hotels with operation certificates in Turkey was 64.79% in June 2022. Occupancy rates were 72.39% in the same month of 2019.

According to the data compiled from the accommodation statistics of the Ministry of Culture and Tourism, the occupancy rate in Turkey’s hotels was 64.79% in June 2022. Occupancy rates were 72.39% in the same month of 2019.

In this period, in terms of facility type; While the occupancy rate in 5-star hotels was 75.4%, it was 4.5 points lower than in 2019. The occupancy rate in 4-star hotels was 63.87%, 9 points behind 2019. 3-star hotels were also 3.6 points behind 2019, at 4.91%.

What happened to hotel occupancy in cities?

In 2019, hotel occupancy in Antalya was 89.34%. In 2022, it was 71.86%. Resorts and golf facilities are very close to 2019.

Istanbul hotel occupancy rates also increased from 61.69% in 2019 to 63.61%, leaving 2019 behind. The increase was more pronounced in smaller facilities such as aparthotels.

Muğla hotels, one of the cities where the most overnight stays are made, were 81.18% in 2019 in terms of occupancy. In 2022, it was 64.3%. Hotel occupancy rates in İzmir and Aydın were also 10 points lower than in 2019.

Yeni Otel Yatırımları

Turizmde yatırım patlaması yaşandı. Haziran 2022'de yeni otel ve yenileme yatırımları için ayrılan harcama bütçesi, 2022 yılı 5 aylık toplamı geçti.

2022 Haziran'da yatırım teşviği patlaması

Haziran 2022'de yeni otel ve yenileme yatırımları için ayrılan bütçe, 2022 yılı 5 aylık toplamı geçti.

Haziran 2022'de, 7 milyar TL yatırım değeri olan 40 otel, yatırım teşviği aldı. 22 yeni otel yatırımı için 3,7 milyar TL bütçe ayrıldı. 18 otel modernizasyonu için de 3,3 milyar TL harcanacak.

Yeni yatak sayısı

Haziranda teşviğe bağlanan otel yatırımlarından 22 yeni otelde 5225 yeni otel yatağı açılacak. Önceki 5 ayda toplam 54 tesiste 9557 yeni yatak projesi vardı. Böylece 6 ay toplamında 76 yeni otel için 7,6 milyar TL harcanıp, 14782 yeni yatak yapılacak

Yenilenecek yatak sayısı

Haziranda teşviğe bağlanan otel yatırımlarından 18 adet otel modernizasyonunda 9419 otel yatağı yenilenecek. Önceki 5 ayda toplam 37 tesiste 24469 yatak yenileme projesi vardı. 6 ay toplamında da 55 yenileme için 6,4 milyar TL harcanıp, 33786 yatak yenilenecek.

The expenditure budget allocated for new hotel and renovation investments in June 2022 exceeded the total of 5 months in 2022.

According to data compiled, there is a boom in hotel investment in tourism. The budget allocated for new hotel and renovation investments in June 2022 exceeded the total of 5 months in 2022.

In June 2022, 40 hotels with an investment value of 7 billion TL received investment incentives.

A budget of 3.7 billion TL was allocated for 22 new hotel investments. 3.3 billion TL will be spent on the modernization of 18 hotels. In June, 5225 new hotel beds will be opened in 22 new hotels, among the hotel investments that have been subsidized. In the previous 5 months, there were 9557 new bed projects in 54 facilities.

Thus, 7.6 billion TL will be spent for 76 new hotels in 6 months and 14782 new beds will be built.

9419 hotel beds will be renewed in 18 hotel modernizations, among the hotel investments that were subsidized in June. In the previous 5 months, there were 24469 bed renewal projects in 37 facilities. In 6 months, 6.4 billion TL will be spent for 55 renovations and 33786 beds will be renewed.

Teşvкли Otel yatırımlar (Ocak-Haziran)

	Tesis	Bütçe-Milyar TL	İstihdam	Yatak
Toplam	131	14.0	4.909	48.568
Yeni	76	7.58	4.441	14.782
Yenileme	55	6.44	468	33.786

Otellerin Banka Kredisi Kullanımı



2022 yılının ilk yarısında turizm sektörünün bankalardan kullandığı toplam kredi 70 milyar TL arttı. Geçen yıl aynı dönemdeki artış 29 milyar TL idi.

İlk yarıda turizm 70 milyar tl kredi kullandı

BDDK verilerinden yapılan hesaplama göre, 2022 yılının ilk yarısında turizm sektörünün bankalardan kullandığı toplam kredi 70 milyar TL arttı. Geçen yıl aynı dönemdeki artış 29 milyar TL idi. Öte yandan takibe düşme kredilerindeki miktar da 1,9 milyar TL arttı. Geçen yıl bu dönemde 1,4 milyar TL azalmıştı.

Takibe düşen krediler

Turizm sektörünün takipteki kredilerinden yine en büyük pay İstanbul'un oldu. Kredilerde takibe düşme oranı, İstanbul'da % 9,6'dan % 6,6'ya düştü. Antalya'da ise yüzde 1 oranında sabitt kaldı. Takip oranı Muğla'da % 1,0'den % 3,7'ye ve İzmir'de % 6,2'den % 2,8'e indi. Aydın'da ise % 2,1'den % 17,9'a sıçrama oldu.

In the first half of 2022, the total loans used by the Turkish tourism sector from banks increased by TL 70 billion. The increase in the same period last year was 29 billion TL.

According to the calculation made from the data of the BRSA, in the first half of 2022, the total loans used by the tourism sector from banks increased by 70 billion TL.

The increase in the same period last year was 29 billion TL. On the other hand, the amount of non-performing loans increased by TL 1.9 billion. Last year, it decreased by 1.4 billion TL in this period.

Again, the biggest share of the non-performing loans of the tourism sector was Istanbul. The NPL ratio in loans decreased from 9.6% to 6.6% in Istanbul.

In Antalya, on the other hand, it remained stable at 1 percent. The follow-up rate decreased from 1.0% to 3.7% in Muğla and from 6.2% to 2.8% in İzmir. In Aydın, on the other hand, there was a jump from 2.1% to 17.9%.



T U R İ Z M
İ S T A T İ S T İ K L E R İ

T O U R I S M
S T A T I S T I C S

TEMMUZ 2022

ANTALYA'YA TURİST GİRİŞLERİ (Number of foreign visitors coming to Antalya)

	2021	2022	%	2021	2022	%
	Temmuz	Temmuz	Değ	Oca-Temmuz	Oca-Temmuz	Değ
ALMANYA	243.962	408.528	67,5	389.406	1.363.525	250,2
RUSYA FEDERASYONU	688.506	489.730	-28,9	1.127.715	1.275.353	13,1
İNGİLTERE	1.023	182.521	17.741,7	1.868	617.440	32.953,5
POLONYA	84.831	154.330	81,9	175.570	392.135	123,3
HOLLANDA	24.133	75.138	211,3	33.234	236.114	610,5
KAZAKİSTAN	55.152	77.598	40,7	98.683	212.461	115,3
ROMANYA	45.557	71.705	57,4	84.374	155.626	84,4
İSRAİL	24.825	47.425	91,0	29.850	138.561	364,2
DANİMARKA	9.650	55.374	473,8	12.627	125.262	892,0
ÇEK CUMHURİYETİ	15.181	60.705	299,9	23.205	119.736	416,0
LİTVANYA	15.152	24.095	59,0	38.079	113.043	196,9
İSVEÇ	10.494	40.858	289,3	18.761	112.261	498,4
BELÇİKA	20.107	51.466	156,0	26.939	108.839	304,0
MOLDOVA	27.422	36.207	32,0	56.461	86.491	53,2
SLOVAKYA	7.667	46.901	511,7	10.265	85.266	730,6
İRAN	10.547	16.183	53,4	25.121	80.380	220,0
FRANSA	21.540	36.625	70,0	26.558	76.770	189,1
İSVİÇRE	19.672	35.998	83,0	27.046	76.169	181,6
NORVEÇ	1.922	31.317	1.529,4	2.392	70.951	2.866,2
AVUSTURYA	14.844	36.868	148,4	19.358	68.188	252,2
UKRAYNA	241.564	22.173	-90,8	670.930	65.348	-90,3
BELARUS (BEYAZ RUSYA)	29.742	21.579	-27,4	74.369	60.414	-18,8
MACARİSTAN	14.269	28.629	100,6	20.481	53.180	159,7
SİRİBİSTAN	20.497	28.277	38,0	33.738	50.381	49,3
ÜRDÜN	13.069	17.631	34,9	25.177	49.055	94,8
FİNLANDİYA	1.233	9.346	658,0	3.593	43.672	1.115,5
ESTONYA	5.336	9.238	73,1	16.276	40.768	150,5
AZERBEYCAN	14.436	21.373	48,1	21.737	38.999	79,4
KOSOVA	11.298	14.192	25,6	21.410	36.757	71,7
LETONYA	4.646	7.948	71,1	13.242	36.028	172,1
BOSNA - HERSEK	9.971	14.900	49,4	16.478	32.614	97,9
BULGARİSTAN	2.942	6.873	133,6	6.792	25.877	281,0
MAKEDONYA	8.863	11.686	31,9	16.531	25.354	53,4
İRAK	5.528	11.197	102,6	8.661	23.553	171,9
KIRGIZİSTAN	3.850	4.583	19,0	13.286	20.989	58,0
ARNAVUTLUK	5.744	10.642	85,3	9.311	17.748	90,6
ÖZBEKİSTAN	3.401	5.779	69,9	7.827	15.655	100,0
ABD	2.498	5.340	113,8	4.879	15.031	208,1
LÜBNAN	4.137	8.599	107,9	4.921	14.564	196,0
İTALYA	2.001	5.229	161,3	3.141	14.080	348,3
İRLANDA	267	3.981	1.391,0	405	12.510	2.988,9
KUVEYT	1.853	5.731	209,3	1.987	10.769	442,0
HAYMATLOS	2.024	3.045	50,4	3.789	9.062	139,2
SLOVENYA	1.325	3.281	147,6	2.370	8.687	266,5
GÜRCİSTAN	2.467	3.159	28,1	4.102	7.199	75,5
FİLİSTİN	1.595	2.432	52,5	2.574	6.557	154,7
KUZEY K.T.C.	81	1.997	2.365,4	132	6.459	4.793,2
HRİVATİSTAN	918	1.996	117,4	1.453	6.272	331,7
PORTEKİZ	540	2.078	284,8	835	5.598	570,4
KANADA	508	2.252	343,3	781	5.584	615,0
HİNDİSTAN	95	1.238	1.203,2	159	5.383	3.285,5
İSPANYA	579	1.749	202,1	952	5.048	430,3
MOĞOLİSTAN	651	717	10,1	841	4.974	491,4
FAS	1.536	2.732	77,9	2.056	4.903	138,5
CEZAYİR	381	4.132	984,5	487	4.789	883,4
BAHREYN	13	1.172	8.915,4	17	3.693	21.623,5
LÜKSEMBURG	691	804	16,4	2.364	3.661	54,9
TUNUS	2.287	2.968	29,8	2.433	3.602	48,0
FİLİPİNLER	222	1.249	462,6	367	3.307	801,1
PAKİSTAN	96	926	864,6	164	3.220	1.863,4
KATAR	1.393	1.717	23,3	2.168	3.141	44,9
YUNANİSTAN	398	1.251	214,3	749	3.074	310,4
ÇİN	70	1.015	1.350,0	146	2.972	1.935,6
YABANCI	1.771.454	2.310.391	30,4	3.258.622	6.360.844	95,2
T.C	72.919	103.692	42,2	137.385	350.924	155,4
TOPLAM	1.844.373	2.414.083	30,9	3.396.007	6.711.768	97,6

TÜRKİYE'YE GELEN TURİST SAYISI
(Number of foreign visitors coming to Turkey)

	2021	2022	Değişim,%	2021	2022	Değişim,%
	Haziran	Haziran	%	Ocak-Haziran	Ocak-Haziran	%
Almanya	236 307	718 838	204,2	516 404	2 027 559	292,6
Rusya Fed.	175 362	602 015	243,3	746 724	1 455 605	94,9
İngiltere	10 548	453 809	4202,3	49 299	1 255 355	2446,4
Bulgaristan	114 730	242 196	111,1	332 257	1 188 172	257,6
İran	79 551	211 869	166,3	318 333	1 050 586	230,0
Gürcistan	21 810	141 770	550,0	86 668	537 681	520,4
Irak	69 261	122 899	77,4	250 997	479 309	91,0
Hollanda	34 619	100 054	189,0	107 085	462 504	331,9
Polonya	78 218	189 074	141,7	131 518	363 692	176,5
ABD	43 815	138 315	215,7	108 523	362 307	233,9
Fransa	40 874	85 465	109,1	114 875	345 975	201,2
Azerbaycan	31 904	77 832	144,0	123 513	338 738	174,3
Romanya	72 978	129 760	77,8	148 583	333 864	124,7
İsrail	20 430	66 294	224,5	44 615	309 261	593,2
Ukrayna	349 196	61 666	-82,3	772 437	304 850	-60,5
Kazakistan	41 448	115 732	179,2	94 289	287 899	205,3
Yunanistan	7 756	53 463	589,3	21 652	227 160	949,1
Belçika	35 065	64 837	84,9	67 738	206 877	205,4
Kuveyt	19 037	56 311	195,8	35 697	188 279	427,4
Özbekistan	22 929	43 531	89,9	91 527	186 650	103,9
Ürdün	34 384	55 555	61,6	74 800	179 013	139,3
İsveç	27 479	72 099	162,4	54 007	174 253	222,6
Sırbistan	29 433	43 903	49,2	40 592	139 052	242,6
Avusturya	18 237	39 763	118,0	49 484	138 506	179,9
TOPLAM AMERİKA	7 647	36 099	372,1	25 657	138 308	439,1
İsviçre	12 369	29 522	138,7	36 748	126 082	243,1
İtalya	7 469	37 117	396,9	31 478	125 850	299,8
Danimarka	10 869	46 915	331,6	16 969	124 663	634,7
Lübnan	13 379	23 349	74,5	49 409	110 815	124,3
Litvanya	13 058	34 098	161,1	27 977	109 999	293,2
Kuzey Makedonya	19 653	30 074	53,0	52 788	106 678	102,1
İspanya	5 876	24 257	312,8	22 470	101 476	351,6
Moldova	30 999	48 815	57,5	64 345	99 972	55,4
Tunus	8 412	19 327	129,8	33 896	91 672	170,5
Mısır	9 243	20 584	122,7	34 208	90 269	163,9
Fas	6 622	20 904	215,7	20 621	90 070	336,8
Libya	16 516	16 619	0,6	67 575	87 024	28,8
Çekya	8 616	54 496	532,5	15 095	85 507	466,5
Kosova	16 758	25 835	54,2	16 758	85 266	408,8
Hindistan	2 934	27 226	827,9	14 302	85 133	495,3
Beyaz Rusya	38 848	32 305	-16,8	71 384	84 819	18,8
Bosna Hersek	15 185	28 505	87,7	34 682	81 243	134,3
Pakistan	2 430	20 184	730,6	33 730	80 267	138,0
Norveç	5 031	31 593	528,0	10 713	74 701	597,3
Kırgızistan	9 937	15 286	53,8	37 401	70 161	87,6
Kanada	5 813	21 999	278,4	16 386	68 467	317,8
KKTC	3 895	15 993	310,6	8 418	67 945	707,1
Cezayir	2 851	15 674	449,8	6 522	63 260	869,9
TOPLAM	2 047 596	5 014 821	144,9	5 727 651	16 316 423	184,9

HAVALİMANI YOLCU VERİLERİ(AIRPORT PASSENGER DATA)

HAVALİMANLARI YOLCU TRAFİĞİ YURTDIŞI HATLAR (GELEN-GİDEN)

	2021	2022	Değişim.
	Oca-Temmuz	Oca-Temmuz	%
İstanbul(*)	11.589.713	25.395.773	119,1
Antalya	5.854.847	11.857.880	102,5
İstanbul Sabiha Gökçen(*)	3.614.348	8.147.831	125,4
İzmir Adnan Menderes	632.654	1.886.416	198,2
Muğla Dalaman	276.522	1.339.771	384,5
Ankara Esenboğa	482.646	1.014.544	110,2
Muğla Milas-Bodrum	411.219	892.870	117,1
Adana	121.892	343.459	181,8
Trabzon	80.781	313.434	288,0
Kayseri	151.827	290.214	91,1
Gaziantep	46.925	163.572	248,6
Gazipaşa Alanya(*)	82.788	159.750	93,0
Samsun Çarşamba	60.121	104.009	73,0
Konya	46.341	84.437	82,2
Hatay	7.032	72.816	935,5
Diyarbakır	17.136	60.546	253,3
Eskişehir Hasan Polatkan(*)	41.048	58.985	43,7
Zonguldak Çaycuma(*)	15.184	48.112	216,9
Denizli Çardak	9.477	30.574	222,6
Elazığ	16.232	25.984	60,1
Zafer(*)	1.800	15.833	779,6
Isparta Süleyman Demirel	1.269	10.702	743,3
Malatya	3.869	8.650	123,6
Bursa Yenişehir	64	8.276	12.831,3
Kapadokya	7.953	7.920	-0,4
Erzincan	0	7.562	
Ordu-Giresun	0	7.549	
Erzurum	1.931	6.118	216,8
Balıkesir Koca Seyit	1.492	5.865	293,1
Amasya Merzifon	9.059	5.751	-36,5
Tekirdağ Çorlu Atatürk	286	4.464	1.460,8
Van Ferit Melen	0	1.673	
Iğdır Şehit Bülent Aydın	0	1.236	
Kocaeli Cengiz Topel	0	1.072	
Şanlıurfa Gap	0	821	
Sivas Nuri Demirağ	2.178	745	-65,8
Mardin	0	326	
Muş Sultan Alparslan	0	299	
Çanakkale	0	237	
Batman	0	145	
DHMI TOPLAMI	8.243.753	18.560.080	125,1
TÜRKİYE GENELİ	23.588.634	52.386.364	122,1

HAVALİMANLARI YOLCU TRAFİĞİ YURTIÇİ HATLAR (GELEN-GİDEN)

	2021	2022	Değişim
	Oca-Temmuz	Oca-Temmuz	%
İstanbul(*)	4.819.049	8.924.652	85,2
İstanbul Sabiha Gökçen(*)	8.197.373	8.501.409	3,7
Ankara Esenboğa	2.835.202	3.740.954	31,9
İzmir Adnan Menderes	2.875.215	3.499.363	21,7
Antalya	2.265.036	3.380.432	49,2
Adana	1.487.804	1.869.752	25,7
Trabzon	1.155.201	1.408.490	21,9
Gaziantep	819.223	1.129.888	37,9
Muğla Milas-Bodrum	936.540	1.123.105	19,9
Kayseri	617.542	960.164	55,5
Muğla Dalaman	707.878	923.632	30,5
Diyarbakır	633.647	875.035	38,1
Van Ferit Melen	715.573	712.137	-0,5
Samsun Çarşamba	490.276	608.945	24,2
Hatay	422.090	528.561	25,2
Erzurum	417.830	495.152	18,5
Ordu-Giresun	339.265	437.985	29,1
Malatya	299.362	366.298	22,4
Mardin	315.855	361.953	14,6
Elazığ	304.720	359.925	18,1
Konya	276.773	349.073	26,1
Şanlıurfa Gap	287.949	346.146	20,2
Kars Harakani	249.910	286.730	14,7
Batman	307.125	246.751	-19,7
Gazipaşa Alanya(*)	178.904	239.658	34,0
Kapadokya	87.828	227.726	159,3
Sivas Nuri Demirağ	201.859	211.353	4,7
Denizli Çardak	128.964	199.453	54,7
Muş Sultan Alparslan	198.061	190.168	-4,0
Şırnak Şerafettin Elçi	169.613	174.545	2,9
Erzincan	144.186	155.918	8,1
Balıkesir Koca Seyit	123.307	125.126	1,5
Iğdır Şehit Bülent Aydın	94.932	120.955	27,4
Ağrı Ahmed-i Hani	130.703	112.134	-14,2
Adıyaman	62.842	100.208	59,5
Kahramanmaraş	83.769	96.942	15,7
Bingöl	82.316	77.729	-5,6
Çanakkale	45.198	70.825	56,7
Hakkari Yüksekova Selahaddin Eyyubi	62.778	59.606	-5,1
Bursa Yenişehir	26.952	55.397	105,5
Amasya Merzifon	45.634	46.883	2,7
Sinop	32.314	39.259	21,5
Tokat	0	36.174	
Isparta Süleyman Demirel	14.912	28.636	92,0
Kastamonu	11.855	27.013	127,9
Siirt	24.066	26.951	12,0
Zafer(*)	5.482	16.742	205,4
Tekirdağ Çorlu Atatürk	1.434	14.866	936,7
Zonguldak Çaycuma(*)	2.839	7.691	170,9
Eskişehir Hasan Polatkan(*)	1.351	0	-100,0
Kocaeli Cengiz Topel	2.173	0	-100,0
DHMI TOPLAMI	20.535.712	26.365.221	28,4
TÜRKİYE GENELİ	33.740.710	44.055.373	30,6

(*) İşaretili havalimanlarından Zonguldak Çaycuma, Gazipaşa Alanya, Zafer ve Aydın Çıldır Havalimanları DHMI denetimli özel şirket tarafından işletilmektedir. İstanbul Sabiha Gökçen Havalimanı Savunma Sanayi Müsteşarlığı denetiminde özel şirket tarafından, Eskişehir Hasan Polatkan Havalimanı, Eskişehir Teknik Üniversitesi tarafından, İstanbul Havalimanı DHMI denetimi ve gözetimi altında özel şirket tarafından işletilmekte olduğundan DHMI toplamında hariç tutulmuştur.

DHMI

AKTOB

AKDENİZ TURİSTİK OTELCİLER VE İŞLETMELER BİRLİĞİ
MEDITERRANEAN TOURISTIC HOTELIERS & INVESTORS ASSOCIATION

BÜLTENİ

**Akdeniz Turistik Otelciler ve İşletmeciler Birliği
(AKTOB)**

Yayına Hazırlayan: AKTOB Araştırma Birimi
Tel: 90 242 321 39 94/95 Fax: 90 242 321 59 26 / 27
E-posta: info@aktob.org.tr
Adres: Gebizli Mah. Termessos Bulvarı Güngör
Ahmet Yitmen İş Merkezi
No: 73/ A 07300 Muratpaşa / ANTALYA

AKTOB YÖNETİM KURULU

Dr. ERKAN YAĞCI
KAAN K. KAVALOĞLU
ECE TONBUL KİLİT
ZAFER ALKAYA
MEHMET TÜMBÜL
HASAN ALİ CEYLAN
SELÇUK AKILTOPU
NİHAT VURAL
FİKRET DEMİRTÜRK
AHMET ÇEVİK
MURAT KALAYCI
MEHMET ALİ KARAMANCI
İBRAHİM YAŞAR
RAMAZAN KARA
AHMET EĞRİTAŞ

Y.K. BAŞKANI
Y.K. BŞK.YRD
GENEL SEKRETER
SAYMAN-Y. K. ÜYESİ
Y. K. ÜYESİ
Y. K. ÜYESİ
Y. K. ÜYESİ
Y. K. ÜYESİ
Y. K. ÜYESİ
Y. K. ÜYESİ
Y. K. ÜYESİ
Y. K. ÜYESİ
Y. K. ÜYESİ
Y. K. ÜYESİ
Y. K. ÜYESİ